



**NARRATIVA DE COMPETITIVIDAD
DEL VALLE DEL CAUCA**



Comisión Regional de
Competitividad e Innovación
**VALLE DEL
CAUCA**

UN VALLE QUE
SE ATREVE

Fortalezas



SOMOS
**UN VALLE
A LA CONQUISTA**



SOMOS
**UN VALLE
SIN DISTANCIAS**



SOMOS
**UN VALLE
DE BIONEGOCIOS**



SOMOS
**UN VALLE
DE GENTE CREATIVA**



SOMOS
**UN VALLE
DE CIUDADES**



Comisión Regional de
Competitividad e Innovación
**VALLE DEL
CAUCA**



SOMOS **UN VALLE A LA CONQUISTA**

Pujante economía exportadora, talento humano altamente capacitado e innovación constante, permiten al Valle del Cauca competir y triunfar en los mercados globales.

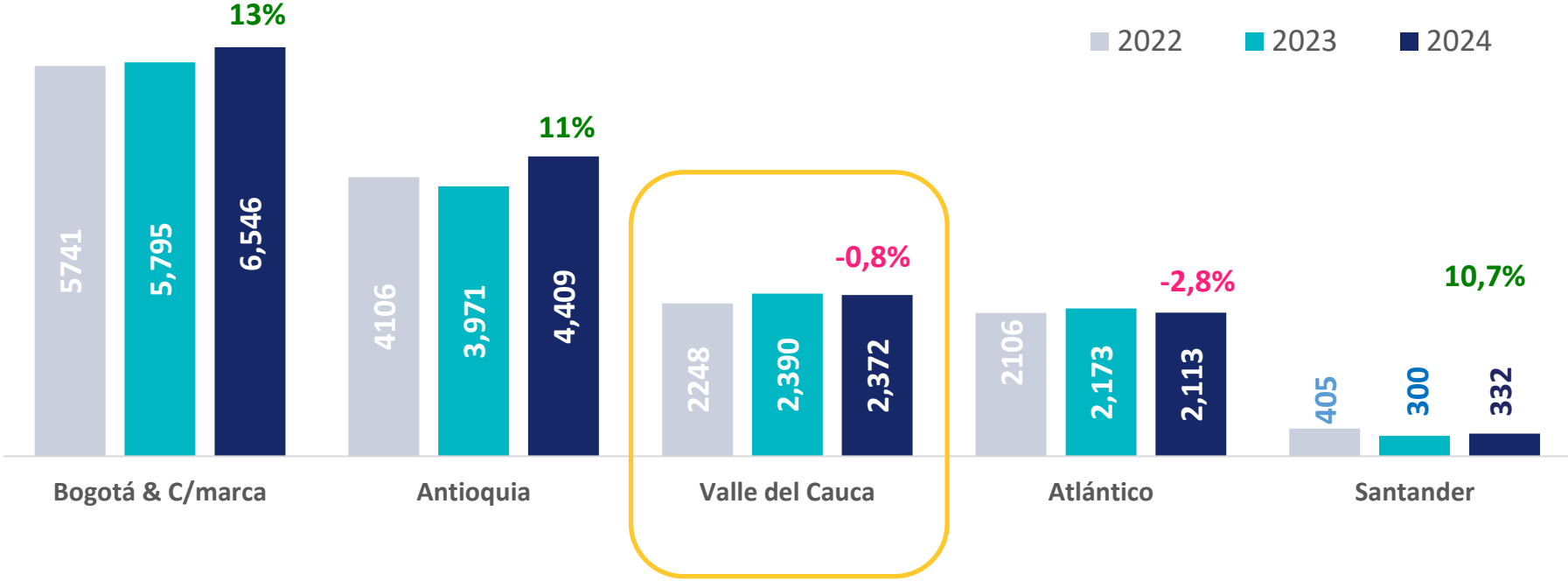
Diversificación y sofisticación

Somos un Valle a la conquista que se atreve a liderar mercados sofisticados

- **3er** departamento con el mayor monto de exportaciones que no incluyen minería, petróleo y sus derivados.
- Es el departamento con **la canasta exportadora más diversificada** del país.
- Principal exportador de macrosnacks de Colombia.
- 2do mayor exportador de productos de belleza y cuidado personal del país.
- **2do** departamento con mayor monto de exportaciones de productos que incorporan alta tecnología.
- **3er** departamento con más empresas exportadoras en todo el País.
- **3er** mayor exportador de insumos textiles y prendas de vestir.

Descontando minería, petróleo y sus derivados, el Valle del Cauca se ubica como el tercer departamento con mayor monto de exportaciones en 2024

Principales exportadores (sin minería, petróleo y sus derivados)
(USD millones*) 2021-2024

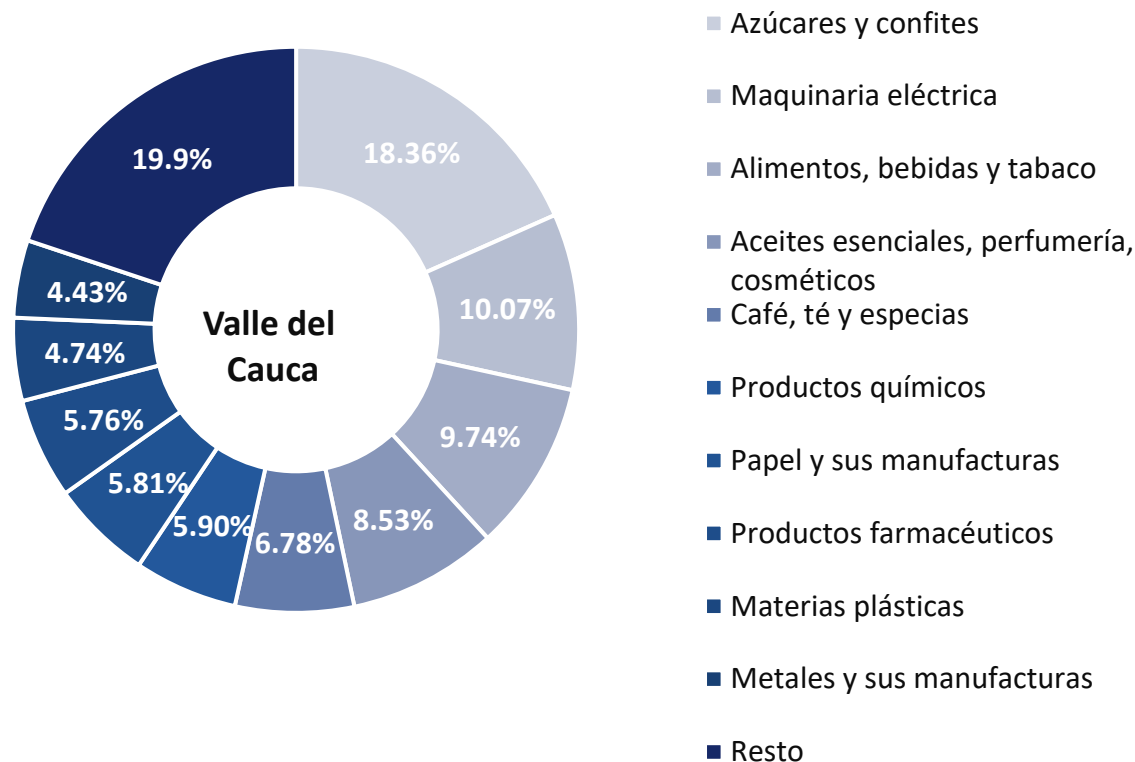


Fuente: DIAN, DANE - Elaboración Cámara de Comercio de Cali
*Por efecto del redondeo en millones, los totales pueden diferir ligeramente

El Valle del Cauca es el departamento con la canasta exportadora más diversificada del país. Alrededor del 80% de las exportaciones son productos sofisticados y diferentes a los azúcares y confites

Diversificación canasta exportadora 2024 por partidas arancelarias

Departamento	Índice de Diversificación IHH*	Partidas Arancelarias
Valle del Cauca	0,09	2.314
Bogotá D.C.	0,10	4.105
Risaralda	0,17	553
Cundinamarca	0,16	2.279
Antioquia	0,48	3.221
Atlántico	0,22	1.725
Caldas	0,26	511
Bolívar	0,26	1.256
Cauca	0,28	213
Arauca	0,39	32



Fuente: DIAN, DANE – Cálculos Cámara de Comercio de Cali

*Índice de Herfindahl-Hirschman por grupos de partidas arancelarias y valor exportaciones FOB. Este índice es una herramienta que nos ayuda a entender cuán dominado está un mercado por unas pocas empresas o si es un mercado con muchos competidores.

(menor concentración de las exportaciones) $0 \cong \frac{1}{n} < IHH < 1$ (mayor concentración sectorial de las exportaciones)

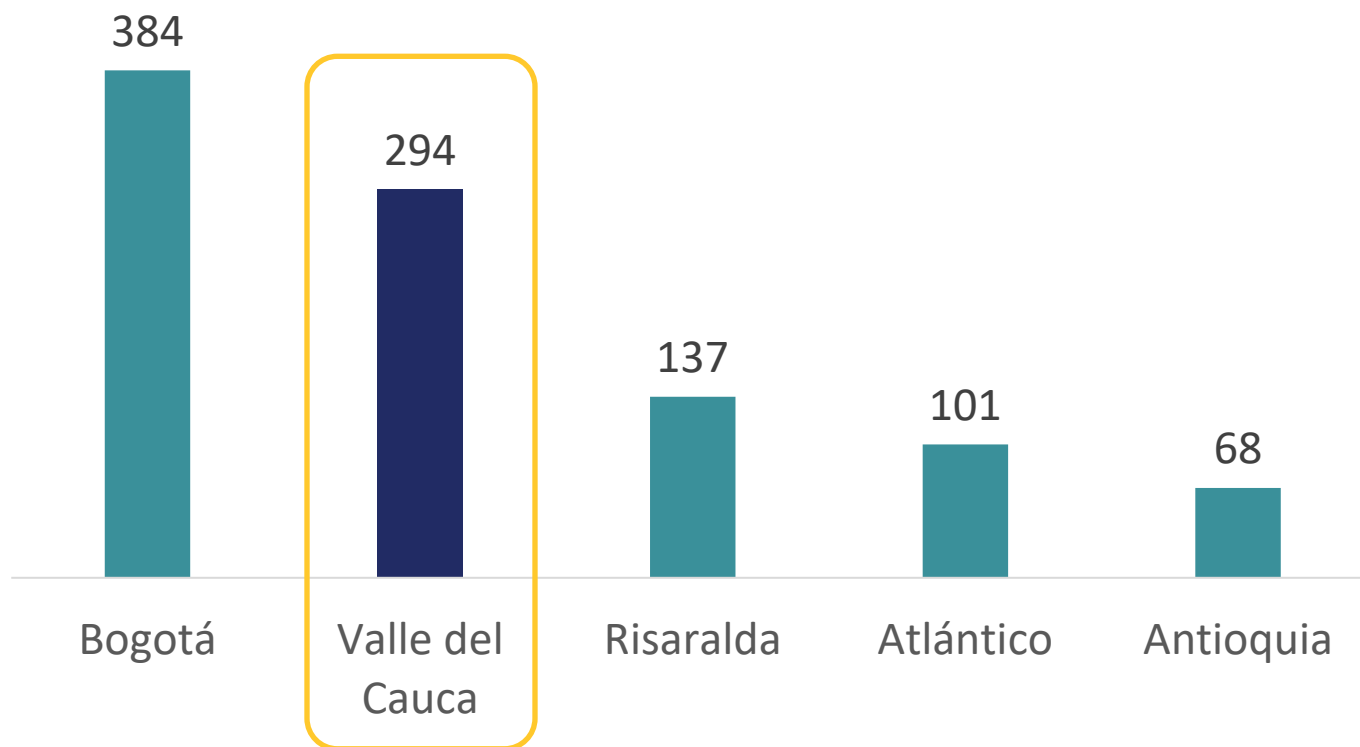
El Valle del Cauca ha ocupado el primer lugar en diversificación y sofisticación en el Índice Departamental de Competitividad (IDC) en los últimos 6 años

Posición departamental en sofisticación y diversificación en el IDC (2019-2024) – Top 10

Departamento	2019	2020	2021	2022	2023	2024
Valle del Cauca	1	1	1	1	1	1
Cundinamarca	4	6	4	2	3	2
Bolívar	5	4	3	5	5	3
Bogotá, D.C.	2	2	5	6	6	4
Risaralda	12	8	9	3	2	5
Caldas	10	14	13	12	12	6
Atlántico	3	3	2	4	4	7
Antioquia	6	5	7	8	7	8
Cauca	7	7	6	7	8	9
Norte de Santander	11	10	12	13	13	10

El Valle del Cauca es el segundo departamento con el mayor valor de exportaciones con alta intensidad tecnológica

Exportaciones principales departamentos con alta intensidad tecnológica incorporada (USD millones) - 2023








Partidas arancelarias de alta intensidad tecnológica con mayor participación

1. **Acumuladores eléctricos** de plomo del tipo de los utilizados para el arranque de los motores de explosión.
2. Los demás **medicamentos para uso humano**.
3. **Tarjetas inteligentes** («smart cards»).
4. **Esparadrapos y vendas**.
5. Medicamentos que contengan otros antibióticos para uso veterinario.

Los Clusters del Valle del Cauca se destacan en la internacionalización del País

Principales 3 departamentos según exportaciones
(USD millones) por Cluster - enero - diciembre 2024

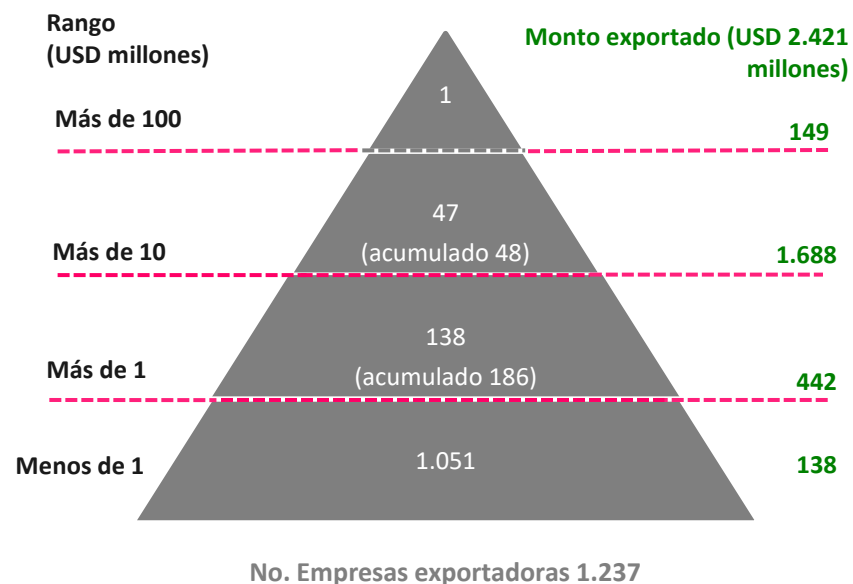
Cluster	Exportaciones nacionales	Participación (%)		
		1°	2°	3°
Macrosnacks	 910	Valle del Cauca (24,4)	Antioquia (23,7)	Caldas (17,6)
Belleza	 682	C/marca* (49,1)	Valle del Cauca (28)	Antioquia (16,4)
Excelencia Clínica	 361	C/marca* (48,5)	Valle del Cauca (32,1)	Atlántico (10,5)
Proteína Blanca	 4	Santander (43,8)	Valle del Cauca (39,7)	Atlántico (5,7)
Sistema Moda	 3386	Antioquia (39,5)	C/marca* (33,9)	Valle del Cauca (10,42)

*Incluye Bogotá

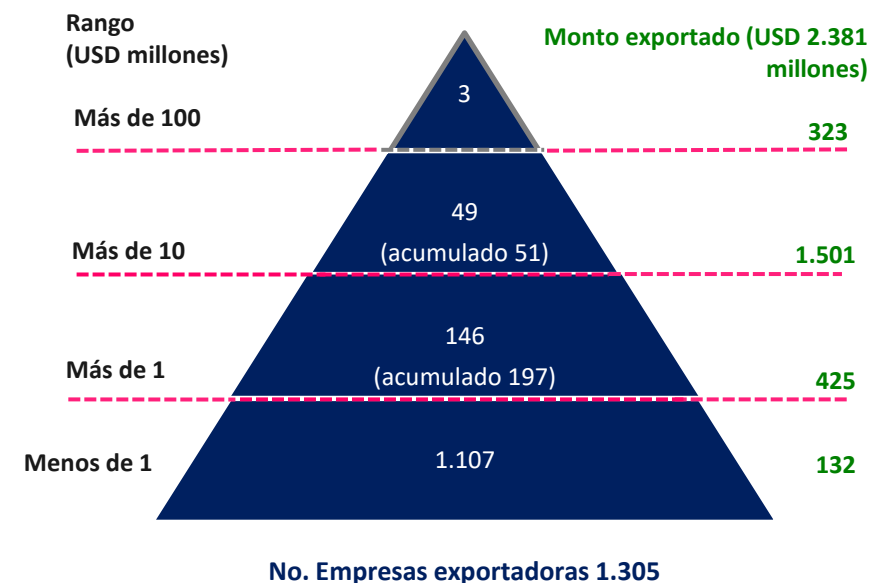
Fuente: DANE – Cálculos Cámara de Comercio de Cali

En el Valle del Cauca 3 de 1.305 empresas (aportaron el 14% del valor exportado)

Número de sociedades exportadoras del Valle del Cauca según valor de exportaciones en USD 2023



Número de sociedades exportadoras del Valle del Cauca según valor de exportaciones en USD 2024




Fuente: DIAN, DANE - Elaboración Cámara de Comercio de Cali

*Por efecto del redondeo en millones, los totales pueden diferir ligeramente

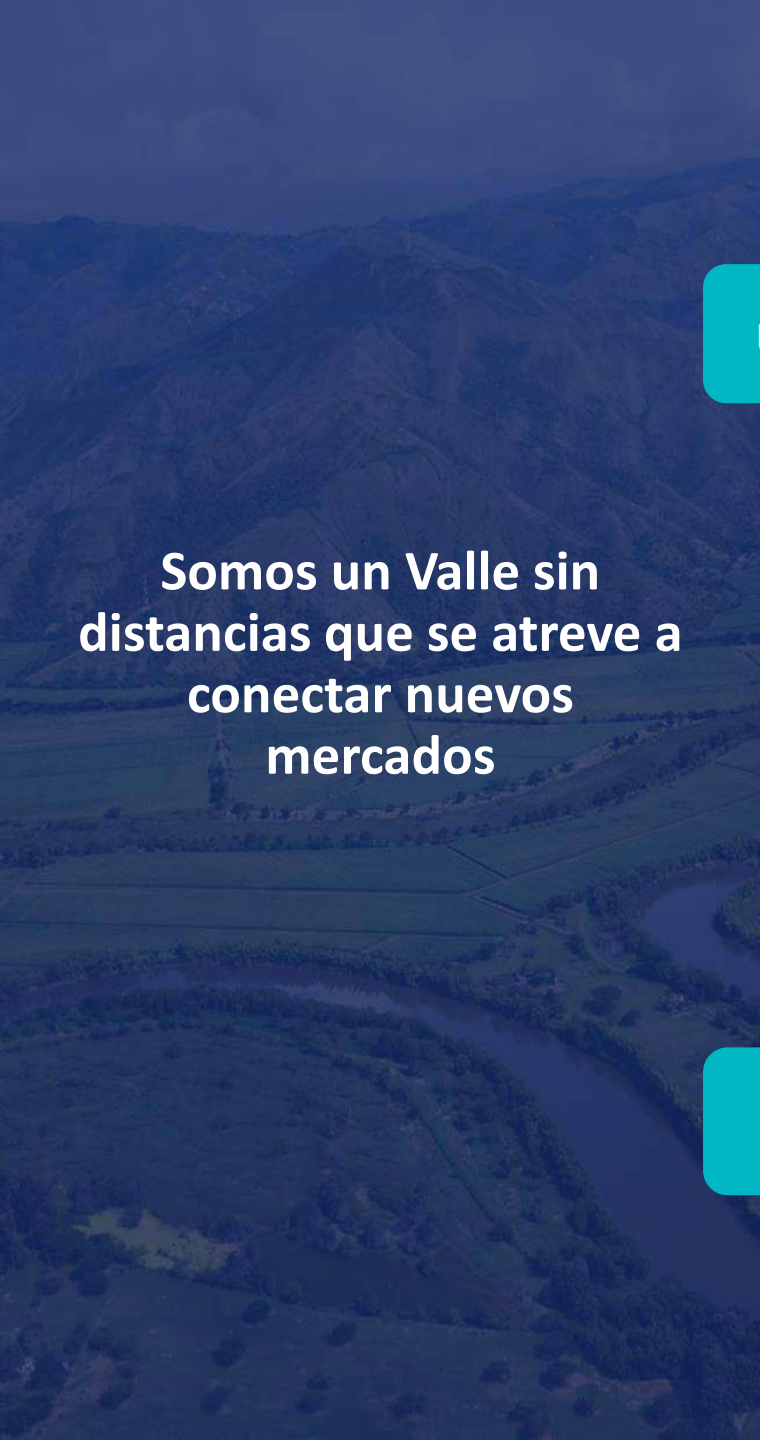


Comisión Regional de
Competitividad e Innovación
**VALLE DEL
CAUCA**



SOMOS **UN VALLE SIN DISTANCIAS**

Excelente infraestructura vial y portuaria, estratégica ubicación geográfica y conectividad que integran la región, facilitan el acceso rápido y eficiente del Valle del Cauca a mercados nacionales e internacionales.



Somos un Valle sin
distancias que se atreve a
conectar nuevos
mercados

Ubicación Geográfica

- Posee el principal puerto de Colombia en el Pacífico.
- Cercanía al centro del País.
- En el Valle del Cauca y Cauca existen 7 zonas francas permanentes que contribuyeron con 28% de las exportaciones de las zfp del país.

Inversión Extranjera

- **+200** empresas de Capital extranjero.
- Representa **36%** de las exportaciones de la región.

Por su ubicación, dotación de infraestructura y diversidad empresarial, el Valle del Cauca cuenta con un alto nivel de conectividad y movilidad

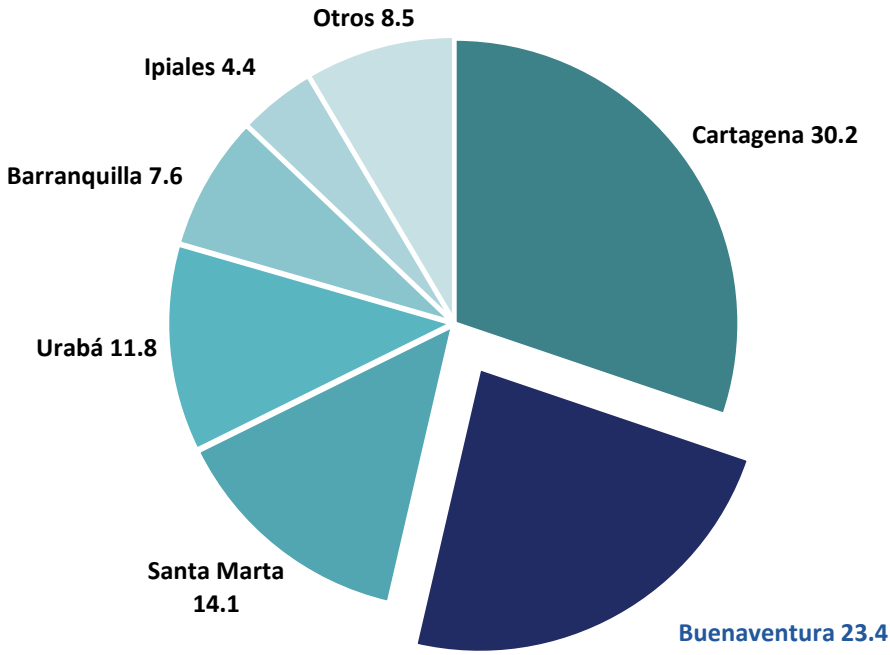
Ubicación Geográfica

El Valle del Cauca es **la región más costo-efectiva** para distribuir al **mercado interno** y al **mercado internacional** a través **acuerdos comerciales con +60 países** y su acceso al mercado de la Alianza del Pacífico.



El Valle del Cauca posee el principal puerto del pacífico Colombiano. En 2023, la aduana de Buenaventura movilizó el 23,4% de las exportaciones no minero energéticas del país.

Participación de las exportaciones no minero energéticas en toneladas – por aduana (%) 2023



10 principales productos* exportados no minero energéticos desde la aduana de Buenaventura y participación en Colombia (toneladas) 2023

Productos	Buenaventura	Colombia	Part. (%)
Cafés sin tostar, sin descafeinar	381.506	573.568	66,5
Azúcares de caña o de remolacha y sacarosa químicamente pura, en estado sólido	378.785	450.149	84,1
Azúcares de caña en bruto, sin adición de aromatizante ni colorante en estado sólido.	148.391	154.110	96,3
Preparaciones tensoactivas para lavar acondicionadas para la venta al por menor	64.539	88.362	73,0
Bombones, caramelos, confites y pastillas.	54.514	91.724	59,4
Medicamentos para uso humano.	38.986	53.631	72,7
Azúcares y los demás jarabes, incluido el azúcar invertido	37.836	37.836	100,0
Aceites de soja (soya) y sus fracciones, incluso refinados, pero sin modificar químicamente.	36.157	52.802	68,5
Acumuladores eléctricos de plomo del tipo de los utilizados para el arranque de los motores de explosión	27.985	48.448	57,8
Harina de maíz	25.552	57.681	44,3
Total 10 principales productos	1.194.251	1.608.311	74,3

Fuente: DIAN, DANE - Cálculos Cámara de Comercio de Cali
 *Según subpartida arancelaria

En 20 principales Zonas Francas Permanentes (ZFP) de Colombia (USD miles*) enero-diciembre 2023 vs. 2024

Zona Franca Permanente	Departamento	2023	2024	Var. (%) 2024 Vs. 2023	Part. (%) 2024
ZFP Rionegro	Antioquia	294.947	192.507	-34,7	12,3
ZFP Palmaseca	Valle del Cauca	170.551	169.030	-0,9	11,5
ZFP La Cayena	Atlántico	131.313	166.802	27,0	11,3
ZFP Barranquilla	Atlántico	191.200	153.428	-19,8	10,1
ZFP Cencauca	Cauca	108.118	118.374	9,5	7,1
ZFP Pacífico	Valle del Cauca	94.217	106.493	13,0	7,1
ZFP Cartagena	Bolívar	96.709	98.411	1,8	6,7
ZFP Internacional del Atlántico	Atlántico	44.270	95.971	116,8	6,4
ZFP Bogotá	Cundinamarca	91.106	88.388	-3,0	5,9
ZFP Candelaria	Bolívar	75.254	75.768	0,7	5,5
ZFP Parque Central	Bolívar	92.505	58.200	-37,1	5,5
ZFP Intexzona	Cundinamarca	34.249	44.296	29,3	3,1
ZFP Tayrona	Magdalena	18.490	26.437	43,0	1,5
ZFP de Occidente	Cundinamarca	19.391	20.643	6,5	1,4
ZFP de Tocancipá	Cundinamarca	16.740	14.979	-10,5	1,0
ZFP Internacional de Pereira	Risaralda	7.216	11.521	59,6	0,7
ZFP Zofiva	Antioquia	6.808	8.089	18,8	0,6
ZFP Santa Marta	Magdalena	7.285	8.046	10,4	0,6
ZFP Quindío Zona Franca S.A.	Quindío	2.945	7.340	149,2	0,4
ZFP de Urabá	Antioquia	3.775	4.861	28,8	0,3
Total 20 principales ZFP		1.507.091	1.469.586	-2,5	99,2
Otras		9.466	6.642	-29,8	0,8
Total ZFP		1.516.557	1.484.797	-2,1	100

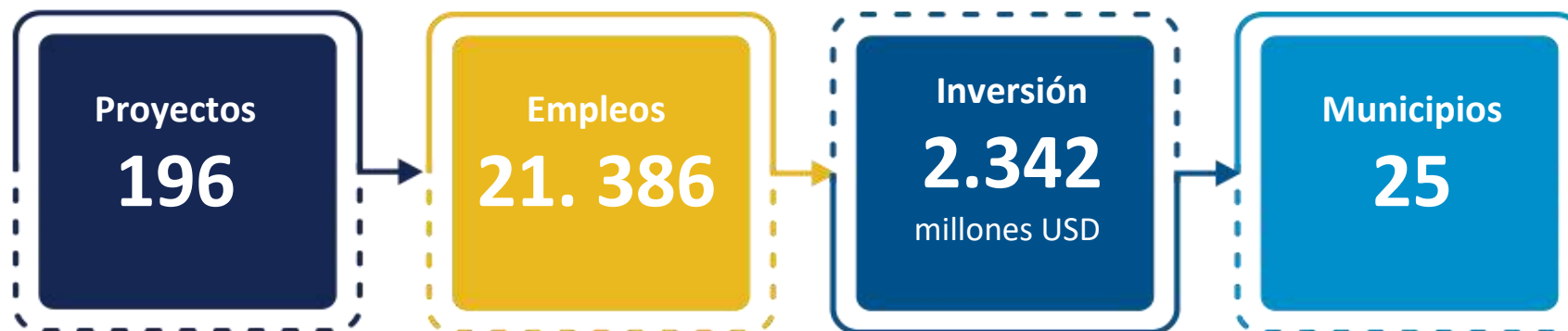
Fuente: DIAN, DANE – Cálculos Cámara de Comercio de Cali

*Por efecto del redondeo en miles, los totales pueden diferir ligeramente

INVEST PACIFIC ha apoyado el establecimiento de 196 proyectos de inversión en la región en los últimos 13 años

Inversión Extranjera

INVEST PACIFIC ha apoyado el establecimiento de **196** proyectos de inversión en la región:



Más de 200 empresas de capital extranjero de diferentes sectores se encuentran establecidas en la región. Estas empresas contribuyeron con al menos el 20% del PIB regional

Europa



Estados Unidos



América Latina



Asia-Pacífico

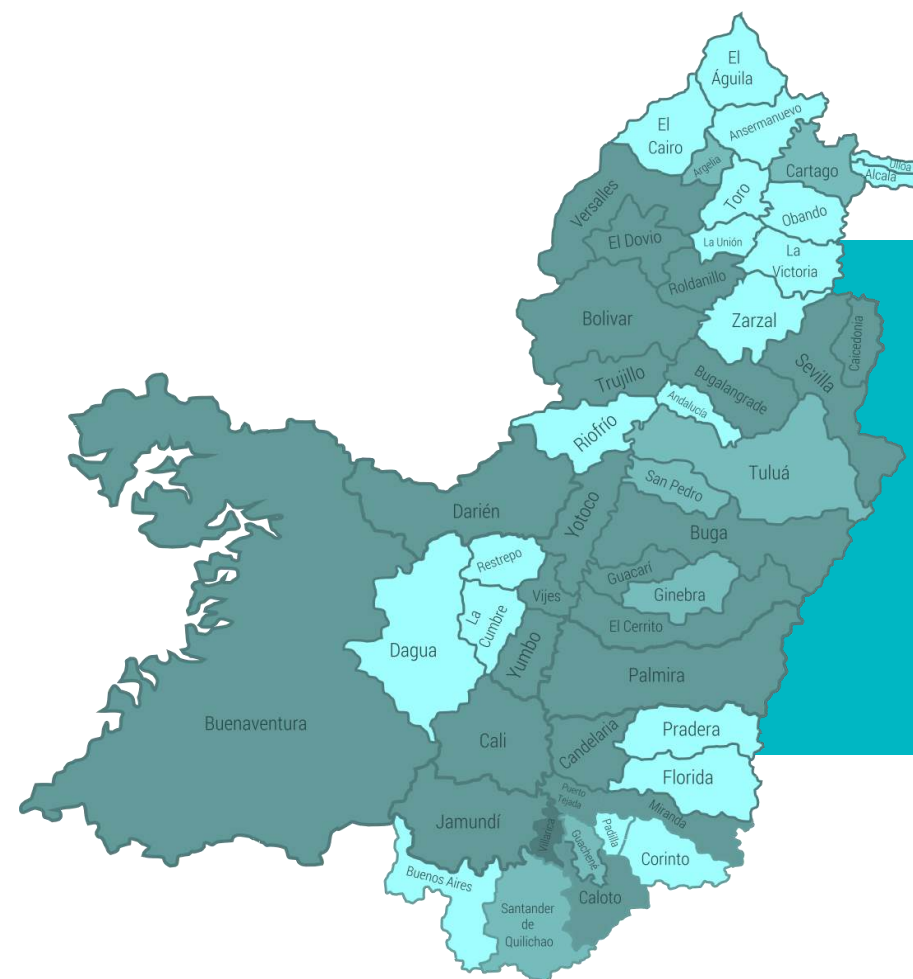


Fuente: Invest Pacific – Elaboración Cámara de Comercio de Cali

*Se registran empresas nacionales que han sido adquiridas por inversionistas extranjeros

Las empresas de capital extranjero tienen presencia en diferentes municipios del Departamento.

Son 31 los municipios del Valle geográfico del río Cauca donde se han establecido las más de 200 multinacionales que hoy están operando en nuestro territorio.




Fuente: Invest Pacific – Elaboración Cámara de Comercio de Cali

*Se registran empresas nacionales que han sido adquiridas por inversionistas extranjeros

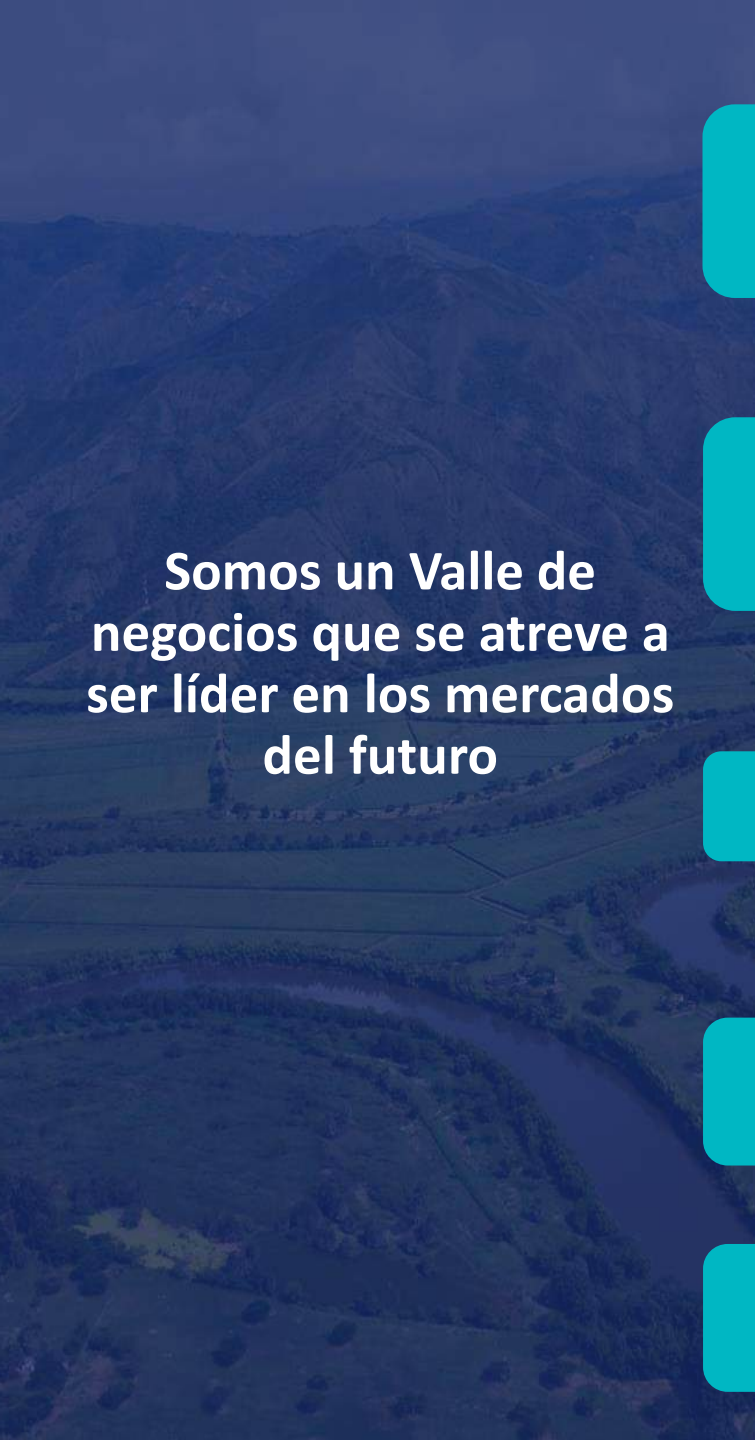


Comisión Regional de
Competitividad e Innovación
**VALLE DEL
CAUCA**



SOMOS UN VALLE DE BIONEGOCIOS

Riqueza en biodiversidad, potente agroindustria, centros de investigación de renombre e infraestructura logística avanzada, impulsan la innovación y el desarrollo sostenible en el Valle del Cauca.



Somos un Valle de negocios que se atreve a ser líder en los mercados del futuro

Sostenibilidad ambiental

- El Valle del Cauca es el departamento **No 1 en sostenibilidad ambiental** en el país según el Índice Departamental de Competitividad (IDC)
- El departamento cuenta con empresas comprometidas con el medio ambiente. 10 certificadas en ISO 14001 y 19 con certificación de carbono neutro

Liderazgo en la producción agroindustrial

- Los bionegocios representan **1/3 del PIB del departamento.**
- Mayor **exportador Agroindustrial.**
- Mayor **productor Agrícola** del País.
- 2do productor de **Proteína Blanca.**

Energía renovable

- El departamento con la **matriz energética más diversificada** del país.
- El **principal cogenerador** de energía.

Capacidades y Conocimientos

- Unidades de Investigación, Desarrollo e Innovación: **I+D+i.**
- Red de Universidades para el **Desarrollo Tecnológico.**
- Centros de **Investigación enfocados en Bionegocios.**

Economía circular y química verde

- El Valle geográfico del río Cauca se produce **el 89% del bioetanol de Colombia.**
- **Alta disponibilidad de biomasa.**

En 2024 el Valle del Cauca ocupó el primer puesto en sostenibilidad ambiental a nivel nacional en el Índice Departamental de Competitividad (IDC)

Sostenibilidad Ambiental

En el pilar de sostenibilidad ambiental el IDC contempla aspectos como: Hectáreas de bosque deforestadas, áreas protegidas, emisiones de CO2 de fuentes fijas y móviles, negocios verdes y vida útil del sitio de disposición final de residuos sólidos

Departamento	Posición en el pilar de Sostenibilidad Ambiental en el IDC 2024
Valle del Cauca	1
Caquetá	2
Santander	3
Córdoba	4
Huila	5
Sucre	6
Atlántico	7
Cauca	8
Magdalena	9
Caldas	10

El tejido empresarial del Valle del Cauca está comprometido con la sostenibilidad ambiental

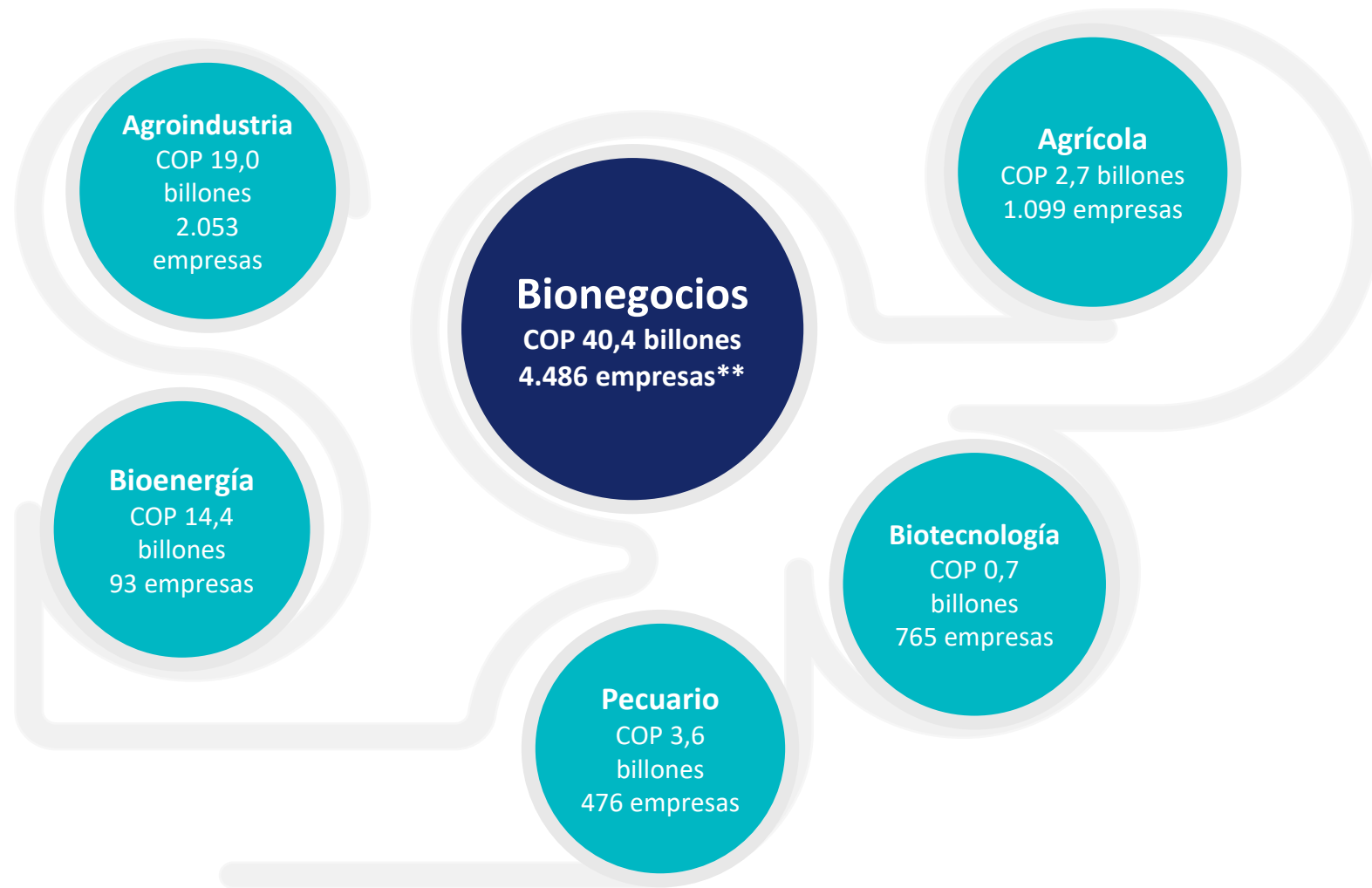
A 2023, El Valle del Cauca es el tercer departamento con mayor número de empresas que cuentan con certificación en **ISO 14001**, estándar internacional que establece los requisitos para un sistema de gestión ambiental eficaz.

El Valle del Cauca es líder a nivel nacional en número de empresas que alcanzaron carbono neutro a mayo de 2024. En total 19 empresas del departamento han alcanzado esta certificación



1. ARROCERA LA ESMERALDA S.A.S.
2. PLASTIC FILMS
3. AGRICOLA HIMALAYA
4. SIDERURGICA DE OCCIDENTE
5. CLINICA DE OCCIDENTE S.A.
6. CVC
7. RECICLADORA COLOMBIA OPCION VERDE S.
8. INDUCOLMA S.A.S.
9. UNICENTRO PALMIRA
10. SUPERCENTRO TULUA LA 14 PH.
11. AGUAS DE BUGA S.A E.S.P.
12. TUBOSA SAS
13. CLUB CAMPESTRE DE CALI
14. COMERCIALIZADORA PLASTIMETALES S.A.
15. EMILIO GIL Y COMPAÑÍA LTDA
16. AVICOLA SANTA RITA S.A.S.
17. KAMATI LTDA. BIC
18. NUTRITEC S.A.S
19. RH SA ESP

En el Valle del Cauca existen cerca de 4.486 empresas que hacen parte de los bionegocios y aportan cerca de una tercera parte del PIB del departamento



Fuente: Registro Mercantil del Valle del Cauca– Elaboración Cámara de Comercio de Cali

*Para el segmento de Bioenergía se incluyen los CIU 0124 (producción especializada de caña de azúcar) y 1071 (elaboración y refinación de azúcar)

**Se incluyen solo empresas que reportan ingresos operacionales

El Valle del Cauca es el departamento líder en la producción agrícola del País

Liderazgo en la producción agrícola

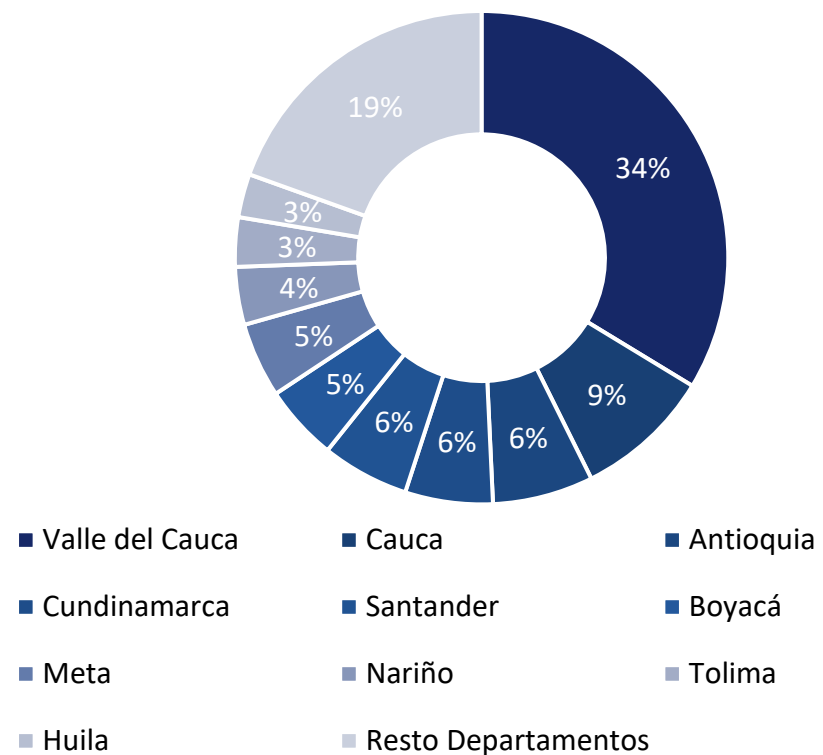


El Valle del Cauca cuenta con un sector agroindustrial sólido que aporta el **34%** de la producción agrícola del País.



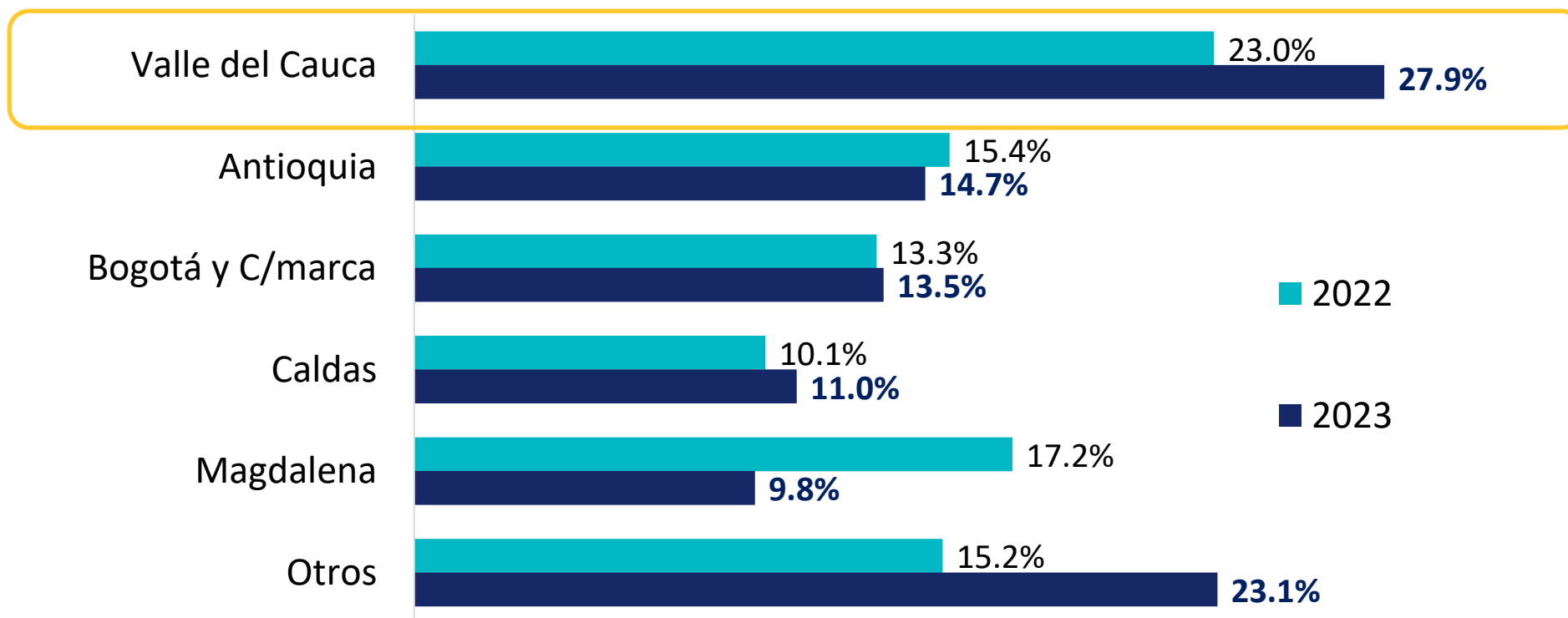
Soportado especialmente en el **sector de la caña**. El Valle del Cauca produce el **79% de la caña de azúcar** de Colombia.

Participación (%) departamentos en la producción agrícola (en Toneladas) - 2022



El Valle del Cauca continúa siendo el principal exportador de productos agroindustriales en Colombia e incrementó su participación 4,9 pps en 2023.

Distribución de exportaciones agroindustriales* por departamentos (%)
2022-2023

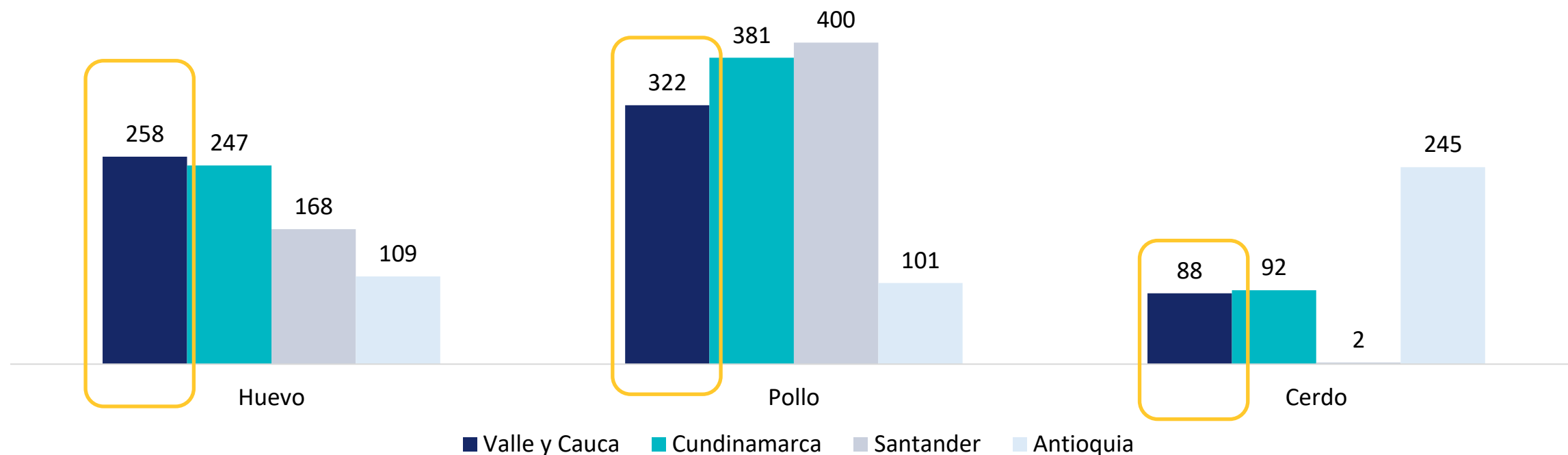


Fuente: DIAN, DANE - Cálculos Cámara de Comercio de Cali

*Según clasificación MINCIT

El Valle del Cauca y el Cauca fueron los principales productores de huevo y ocuparon el segundo lugar en la producción de cerdo en 2022

Principales productores de huevo, carne de pollo y carne de cerdo en Colombia
(miles de toneladas) - 2022

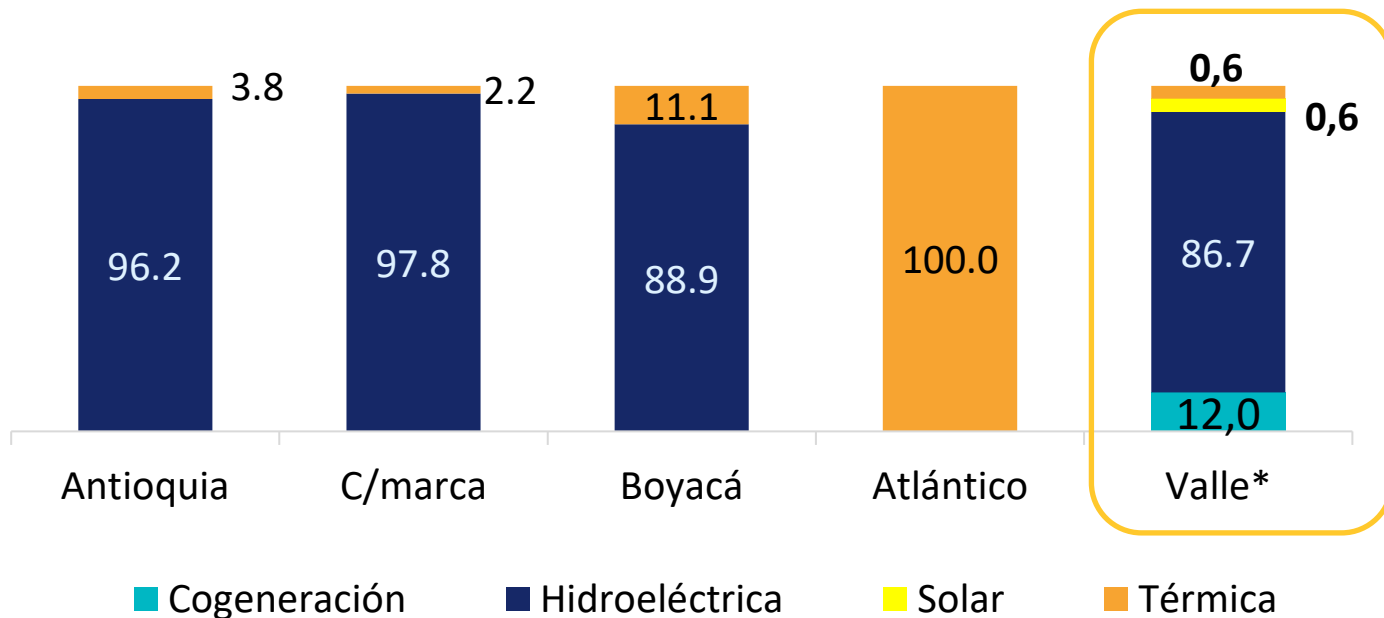


Fuente: Fenavi, Porkcolombia– Elaboración Cámara de Comercio de Cali
*No incluye patas, Cundinamarca incluye Bogotá

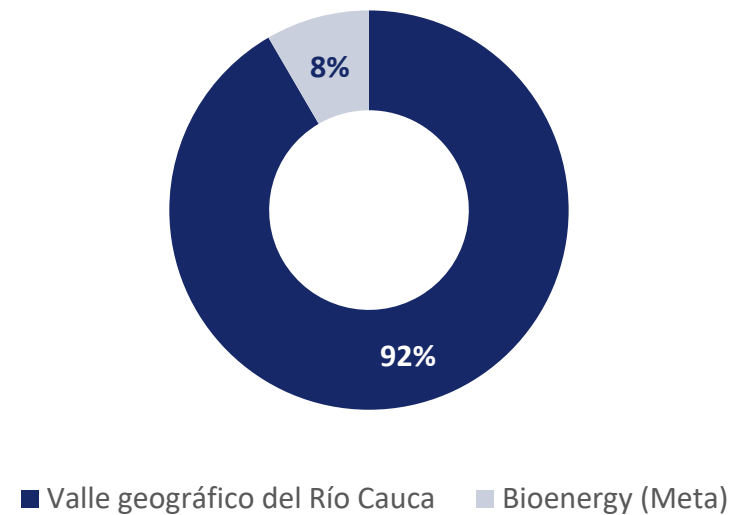
El Valle del Cauca cuenta con la matriz energética más diversificada respecto a los principales generadores de energía del país

Energía Renovable

Distribución (%) de la matriz de generación de energía en principales departamentos, según fuente 2023



Participación en la cogeneración en Colombia (2024)



Fuente: Asocaña, XM – Elaboración Cámara de Comercio de Cali

Fuente: XM – Elaboración Cámara de Comercio de Cali

*Valle ocupó la posición 7 entre los 25 principales generadores de energía de Colombia en 2023

El Valle del Cauca cuenta con 4 fuentes de generación de energía de las 6 que existen en Colombia, 3 de ellas son renovables, contribuyendo a la transición energética y descarbonización

	Central Hidroeléctrica	Planta Térmica	Granja Solar	Biomasa	Parque Eólico	Extracción de hidrocarburos, carbón y gas
Colombia	✓	✓	✓	✓	✓	✓
Valle del Cauca	✓	✓	✓	✓		

Principal fuente de generación de energía en Colombia (83,7% en 2022)

El Valle del Cauca es uno de los departamentos donde no se extrae materiales minero-energéticos), por lo que se ha desarrollado Fuentes No Convencionales de Energía Renovable (FNCER)

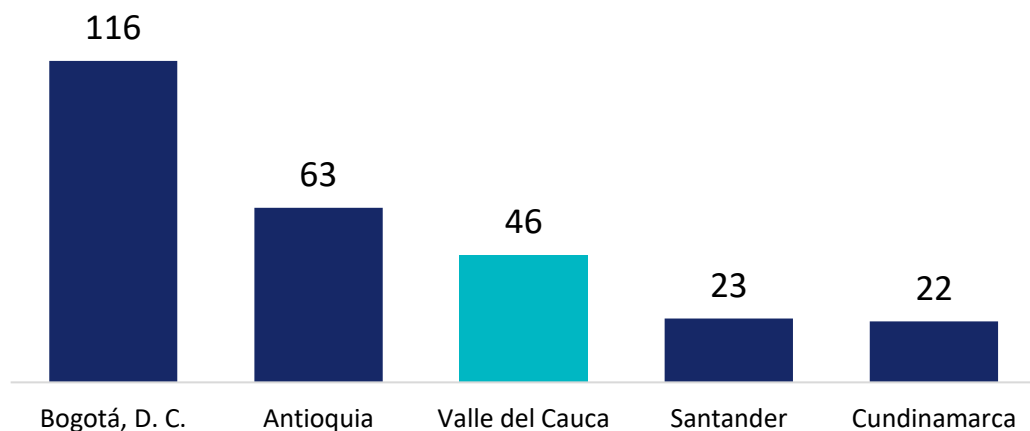
Esta dinámica ha permitido que el Valle del Cauca cuente con la **matriz energética más diversificada** respecto a los principales generadores de energía del País

En el Valle del Cauca existen prestigiosas universidades, centros de investigación de clase mundial y un ecosistema de innovación que impulsan el desarrollo sostenible y biotecnológico

Capacidades y Conocimientos

Grupos de Investigación Reconocidos del Valle del Cauca Asociados a Bionegocios

Área del Conocimiento OCDE	Cantidad
Agricultura, Silvicultura y Pesca	17
Biotecnología en Salud	5
Biotecnología Industrial	3
Ciencias de la Tierra y Medioambientales	9
Ingeniería Ambiental	9
Otras Ciencias Agrícolas	3



Unidades de Investigación, Desarrollo e Innovación, Red de Universidades para el Desarrollo Tecnológico y Centros de Investigación enfocados en Bionegocios.



Actualmente, en el Valle del Cauca, existen 147 proyectos de generación de energía (principalmente de fuentes renovables) registrados en la UPME*



Solar

126 proyectos
1.740 MW de potencia



Hidráulica

8 proyectos
200 MW de potencia



Biomasa

5 proyectos
55 MW de potencia

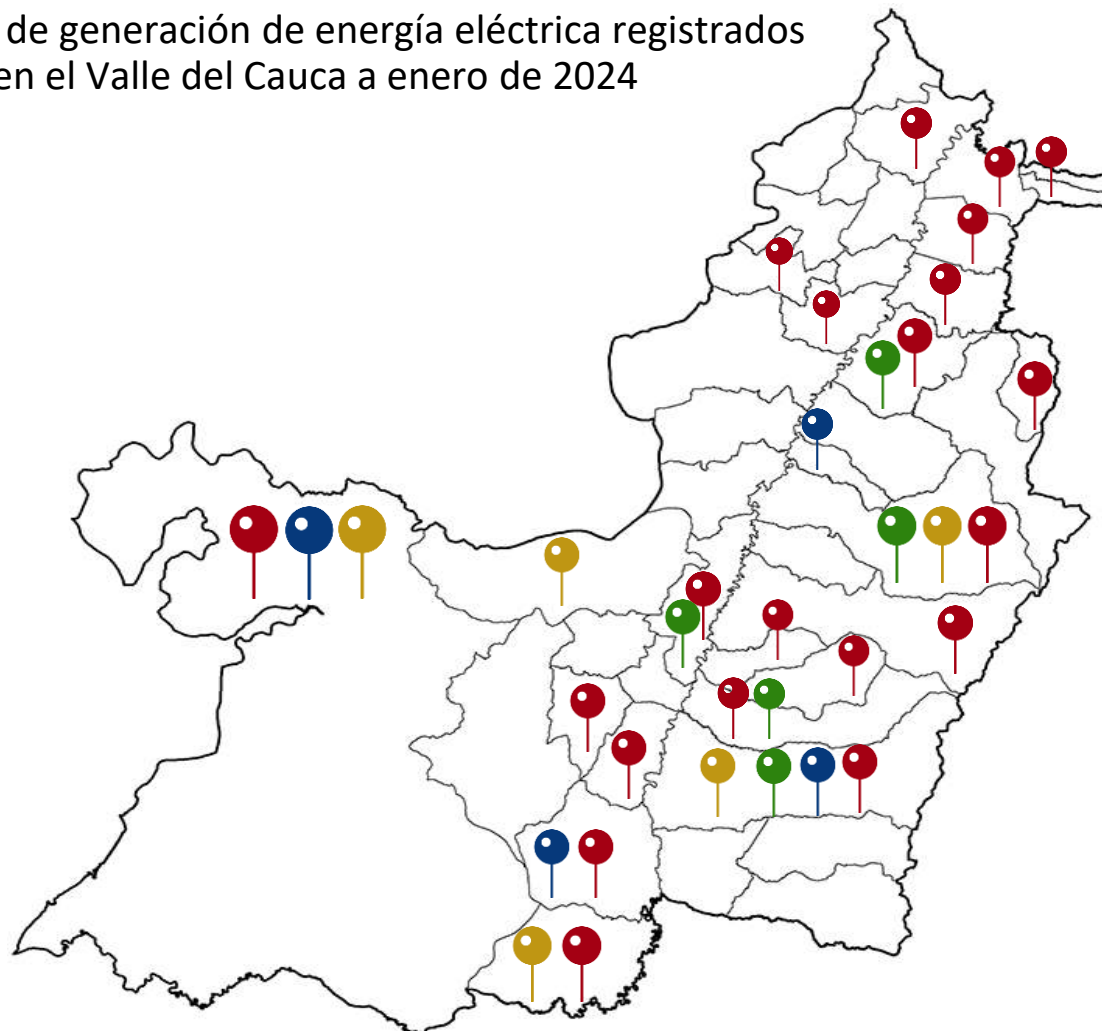


Térmica

8 proyectos
813 MW de potencia



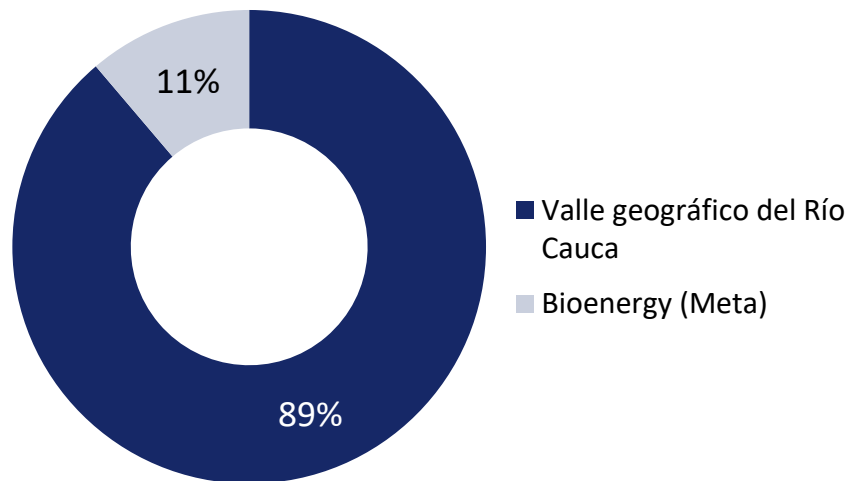
Proyectos de generación de energía eléctrica registrados en el Valle del Cauca a enero de 2024



6 de las 7 plantas de producción de bioetanol de Colombia están ubicadas en el Valle geográfico del río Cauca

Economía circular y química verde

Participación en la producción de etanol en Colombia (2023)



En 2023 se produjeron **328 millones de litros de bioetanol** en el Valle geográfico del río Cauca.

- Incauca
- Providencia
- Muelita
- Mayagüez
- Riopaila
- Risaralda

Al ser el Valle del Cauca, en conjunto con el Cauca, el segundo mayor productor de proteína blanca del país cuenta la materia prima para la producción de Biogás

Potencial de generación de Biogás en el Valle del Cauca

A partir de fuente animal



4.361 TJ/a a partir del sector avícola

A partir de fuente vegetal



207.000 TJ/a a partir de la caña de azúcar



8.728 TJ/a a partir de maíz



3.907 TJ/a a partir de plantaciones de plátano



807 TJ/a a partir del arroz




3.525 TJ/a a partir del café

TJ/a: Potencial energético de la biomasa - Terajulio

Fuente: Cámara de Comercio de Cali e International PtX Hub

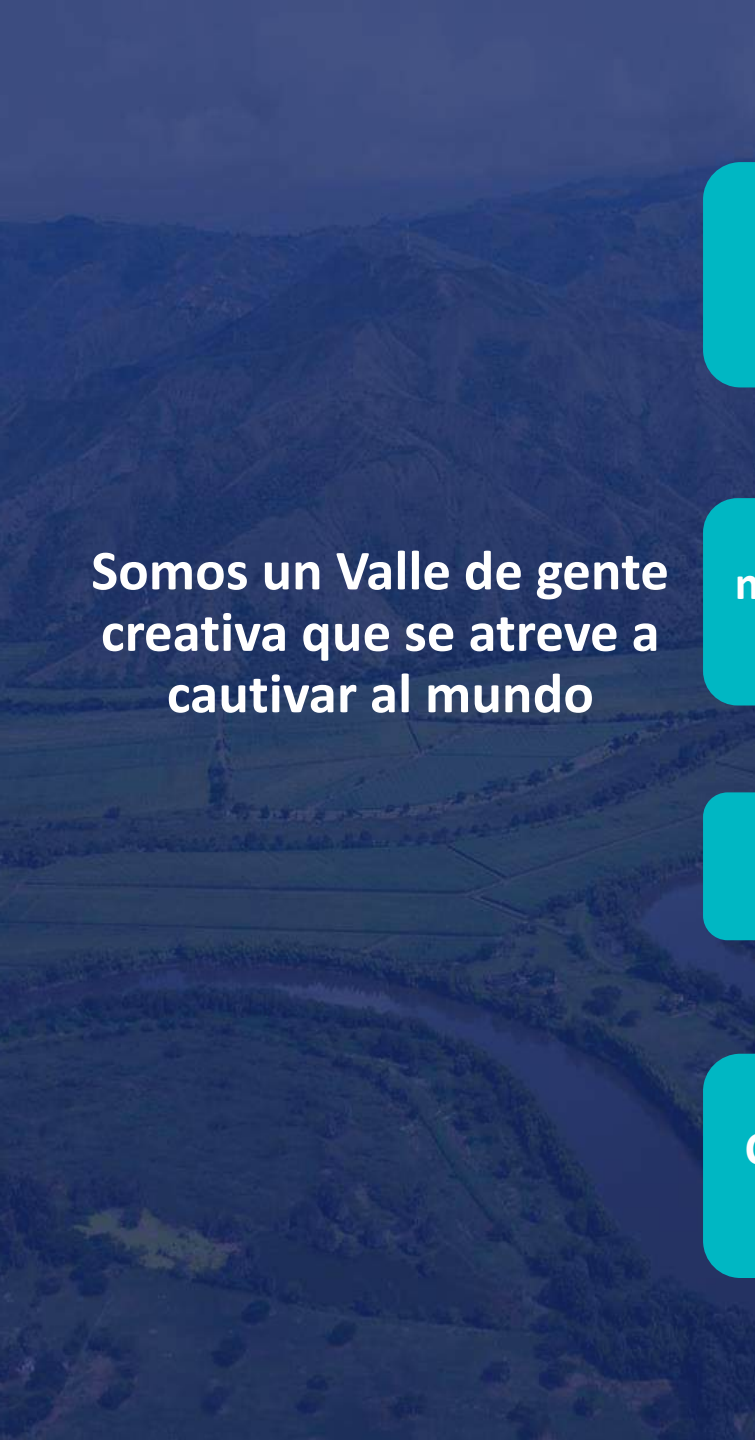


Comisión Regional de
Competitividad e Innovación
**VALLE DEL
CAUCA**



SOMOS UN VALLE DE GENTE CREATIVA

En el Valle del Cauca, la diversidad cultural, la innovación y el talento humano, forman un ecosistema vibrante donde las ideas se transforman en proyectos que impactan positivamente al mundo



Somos un Valle de gente creativa que se atreve a cautivar al mundo

Ecosistema emprendedor en crecimiento

- **10% de las empresas de software** y TI del país.
- **3er** Depto con mayor concentración de *Startups* del país.
- El Valle del Cauca cuenta con Incubadoras y aceleradoras que brindan apoyo y acompañamiento al ecosistema de emprendimiento.

Presencia de multinacionales de este sector

- Presencia de principales **multinacionales de tecnología e información** del País.

Infraestructura Tecnológica

- **1er** DataCenter TIER IV y única zona franca de servicios TI del país.

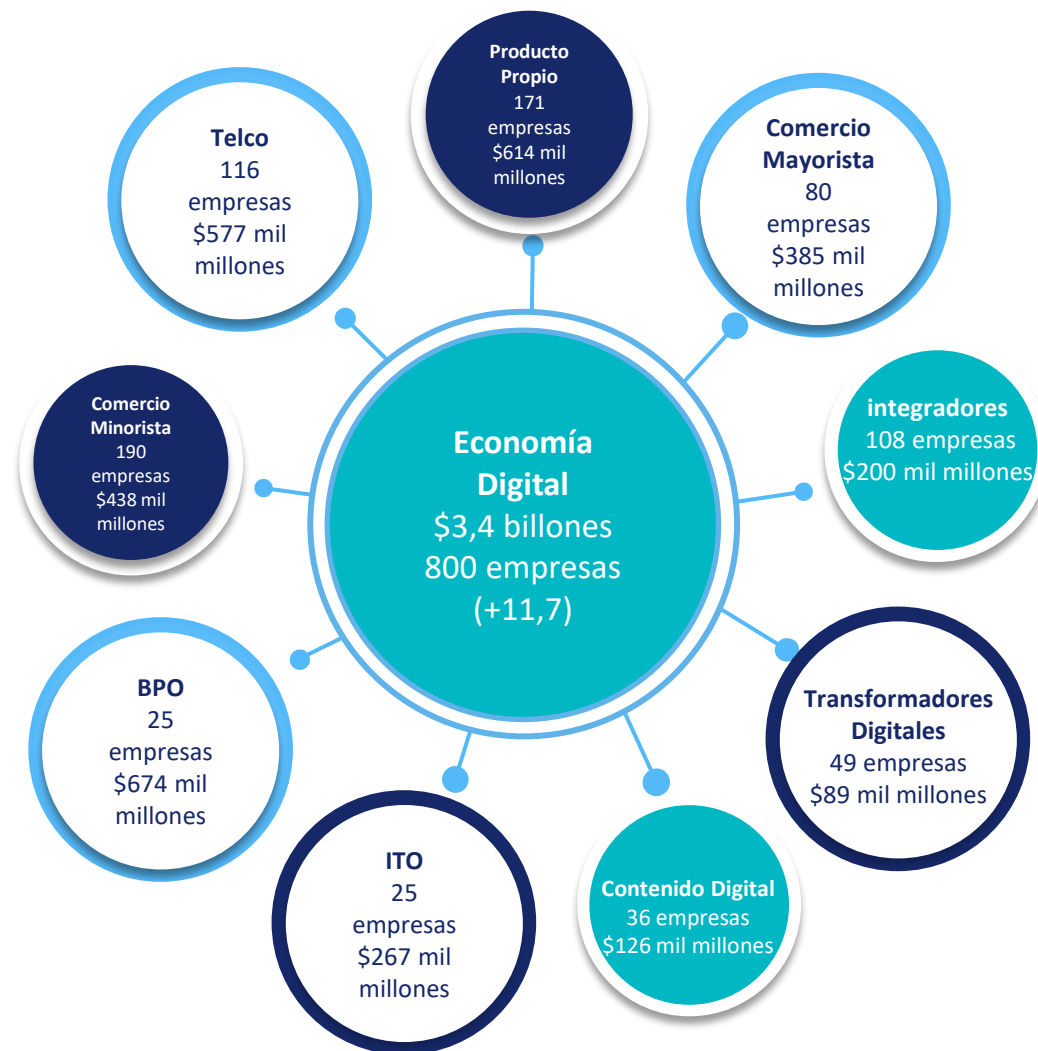
Conocimiento, Cultura y Creatividad

- **3er** Mayor Exportador de Economía creativa.
- **82** Programas de educación superior en Tecnologías de la Información y las Comunicaciones
- **4to** Depto mayor número de patentes presentadas.

El tejido empresarial de la economía digital en el Valle del Cauca está conformado por 800 empresas. Representa el 10% de las empresas de software y TI del país

Ecosistema emprendedor en crecimiento

- En 2022 registró ventas por COP **3,4 billones*** (4,6% 2022/21).
- La industria representa el **2,1% de las ventas del Valle** del Cauca en 2021*.
- Dinámica de empresas nuevas y renovadas **más acelerada** que el promedio de Colombia (12.0% vs 5.6%**).



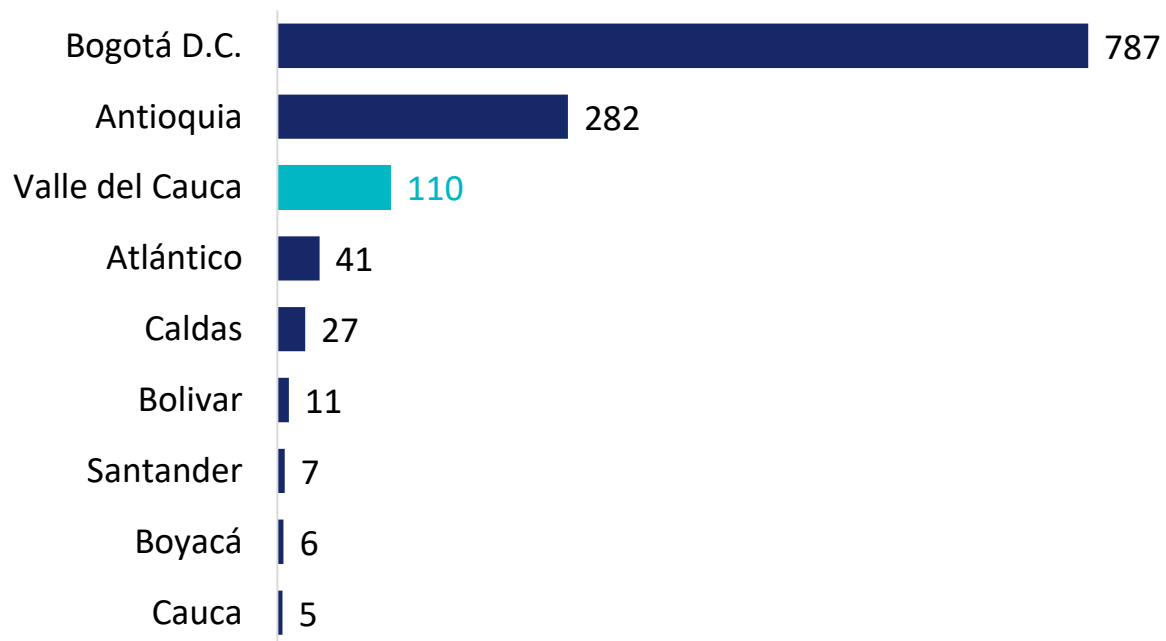
Fuente: DANE – Cálculos Cámara de Comercio de Cali

*Cifra provisional

** Promedio anual entre 2017 y 2019

El Valle del Cauca brinda un potente ecosistema para el desarrollo de las empresas de base tecnológica

Número de Starups colombianas por departamento en listado Startup Blink (2024)



- Cali, la capital, ocupa la posición 282 a nivel mundial en el ranking *Global Startup Ecosystem Index*.
- En el top 18 a nivel global en *Financial Technology*.
- En el top 100 global en *FoodTech*.

El Valle del Cauca cuenta incubadoras y aceleradoras que brindan apoyo y acompañamiento al ecosistema de emprendimiento

Incubadoras y Aceleradoras



Habilitantes y Ecosistema Emprendedor



En el Valle del Cauca se ubican 5 de las empresas de tecnología e información más grandes de Colombia, las cuales hacen presencia en el mercado de Latinoamérica

Presencia de multinacionales de este sector



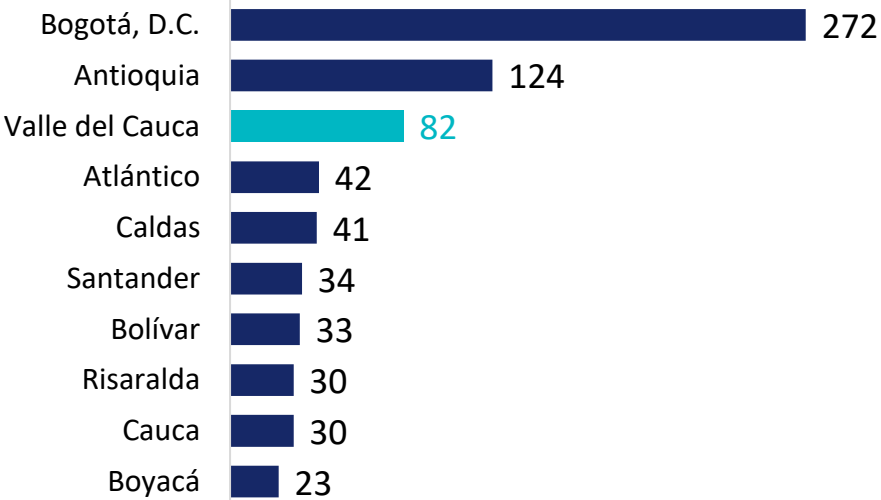
Infraestructura Tecnológica



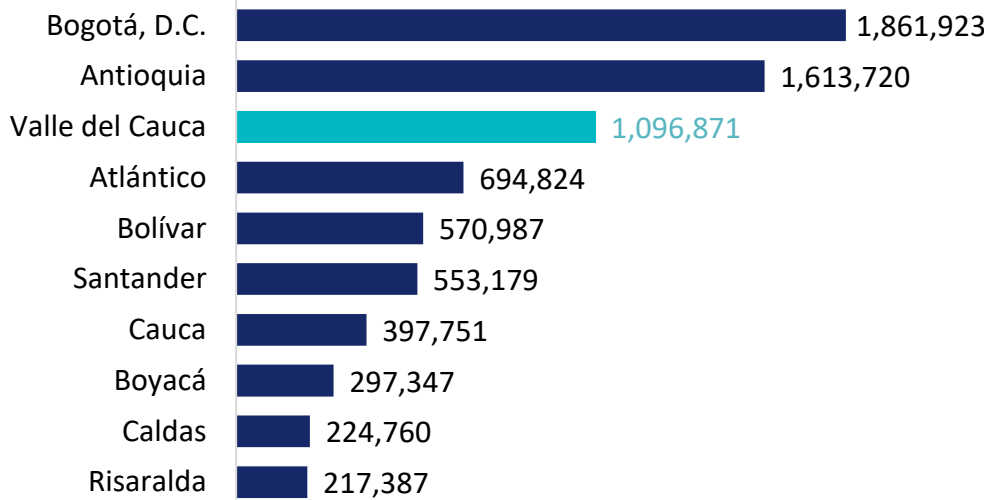
Un Valle de oportunidades de formación TIC para jóvenes talentos

Conocimiento, Cultura y Creatividad

Número de programas en TIC* activos por departamento de Oferta (2023)



Población de jóvenes entre 14 y 28 años en departamentos con mayor oferta TIC (2023)

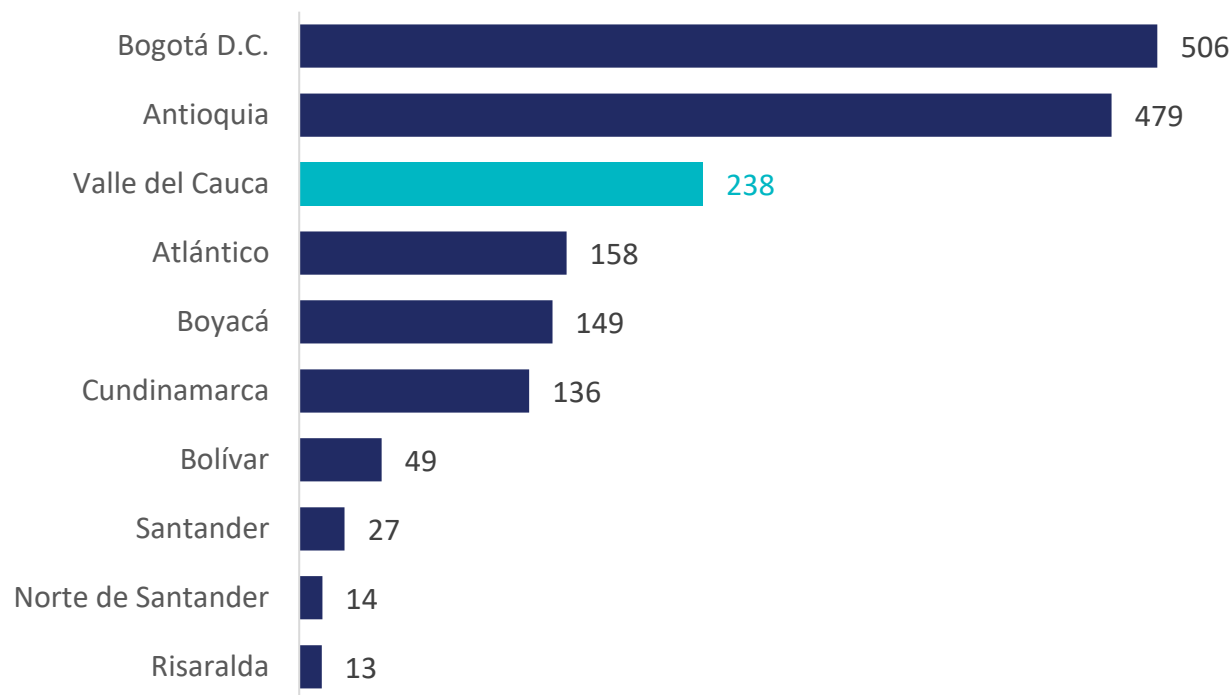


Fuente: SNIES MINEDUCACIÓN – Secretaría Técnica CRCI Valle
*Corresponde a la Clasificación campo amplio según CINE A.C. 2013

Fuente: Proyecciones Poblacionales Actualización PostCOVID19 DANE – Secretaría Técnica CRCI Valle
*Para los 10 departamentos con mayor población del país.

El Valle del Cauca es el 3er mayor exportador de economía creativa

Principales Departamentos en Exportaciones Economía Creativa (Millones de Dólares FOB) - 2023

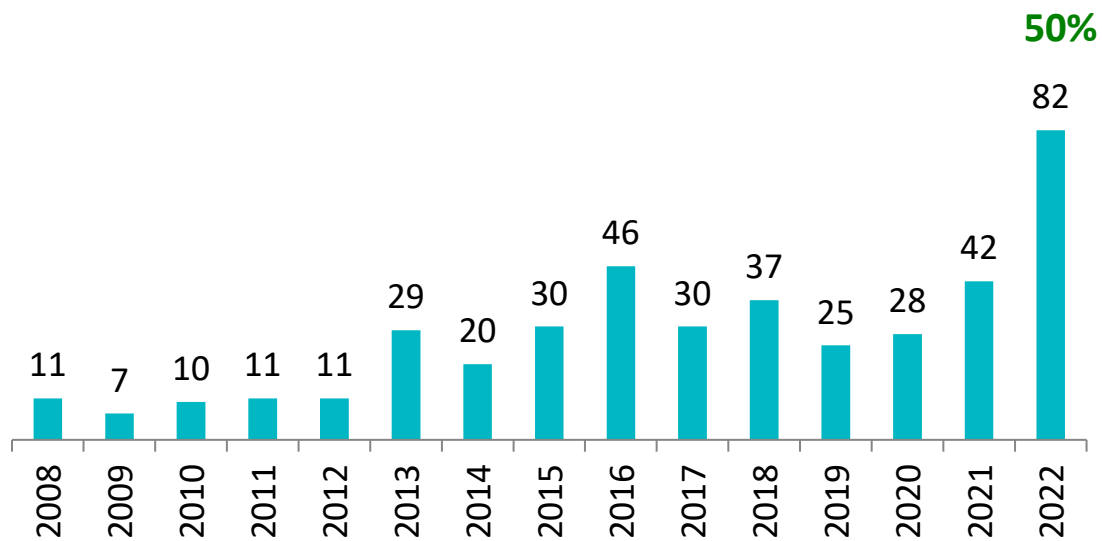


Entre las principales partidas arancelarias del Valle en Economía Creativa se encuentran...

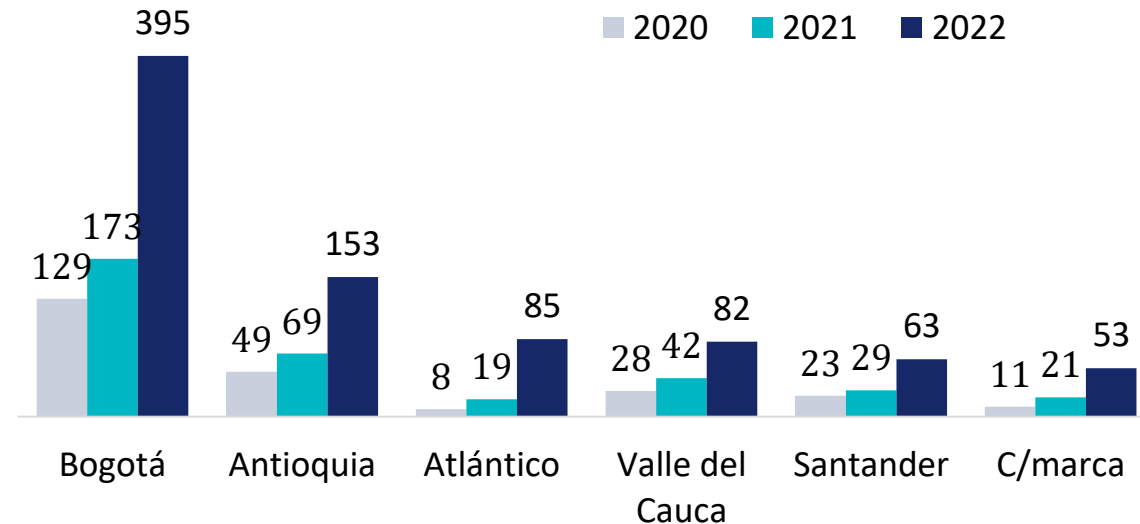
1. Tarjetas Inteligentes "Smart Cards"
2. Fajas y Fajas Braga, incluso de punto
3. Suéteres, "pullovers", "cardigans", chalecos y artículos similares
4. Aparatos de alumbrado de espacios o vías públicos, diseñados para ser utilizados únicamente con fuentes luminosas de diodos emisores de luz (LED)
5. Muebles de plástico.

En 2022, se solicitaron a la SIC 82 patentes desde el Valle del Cauca equivalentes a un incremento de 50% respecto al año anterior

Solicitudes de patentes en el Valle del Cauca (2008 – 2022)




Solicitudes de patentes principales departamentos (2020 – 2022)






Comisión Regional de
Competitividad e Innovación
**VALLE DEL
CAUCA**



SOMOS **UN VALLE DE CIUDADES**

Grandes centros urbanos, infraestructura urbana moderna, educación de calidad, y una rica oferta cultural y recreativa que hacen del Valle del Cauca un lugar ideal para vivir y prosperar.



Somos un valle de
ciudades que se atreve a
construir un futuro
extraordinario

Diversidad que atrae

- **2do** destino turístico más competitivo del país.
- **82,1%** de la población concentrada en 8 municipios.
- Presencia de **comunidades afrocolombianas, indígenas y mestizas** que ofrecen experiencias culturales ricas y auténticas.
- **Festivales culturales** como el Festival de Música del Pacífico Petronio Álvarez, que atraen a miles de visitantes y promueven la cultura local.
- **Gastronomía reconocida por su diversidad** y sabor, complementando la oferta turística verde con experiencias culinarias únicas.

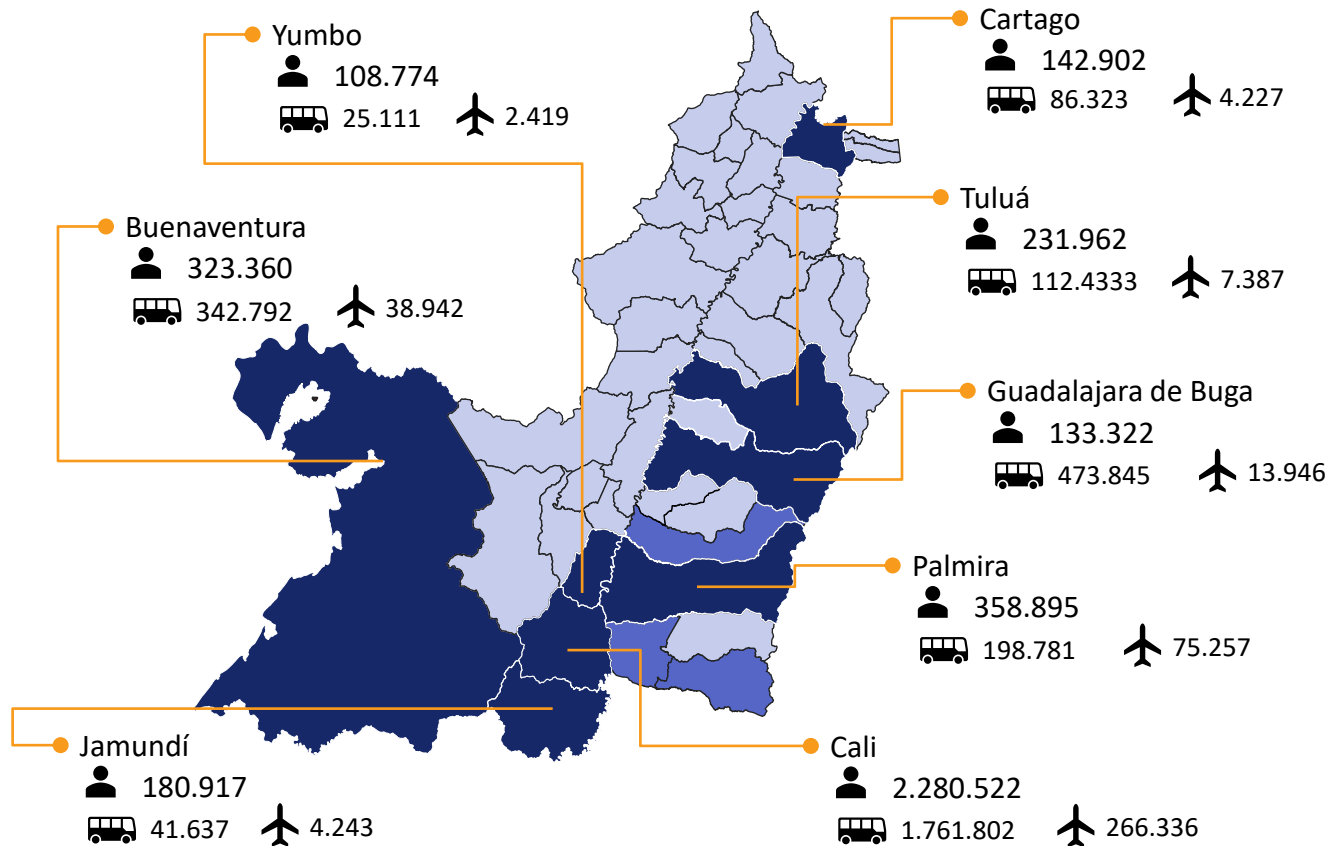
Calidad de Vida

- **3er** Departamento con menor pobreza Multidimensional del País.
- **80%** De la población tiene acceso a servicios públicos básicos.
- **3er** Departamento con mayor cantidad de Instituciones de Educación Superior acreditadas en alta calidad.
- **80%** de sus habitantes **satisfechos con su vida.**

El Valle del Cauca es policéntrico, 81,2% de la población se concentra en los 8 municipios con más de 100 mil habitantes

Diversidad que atrae

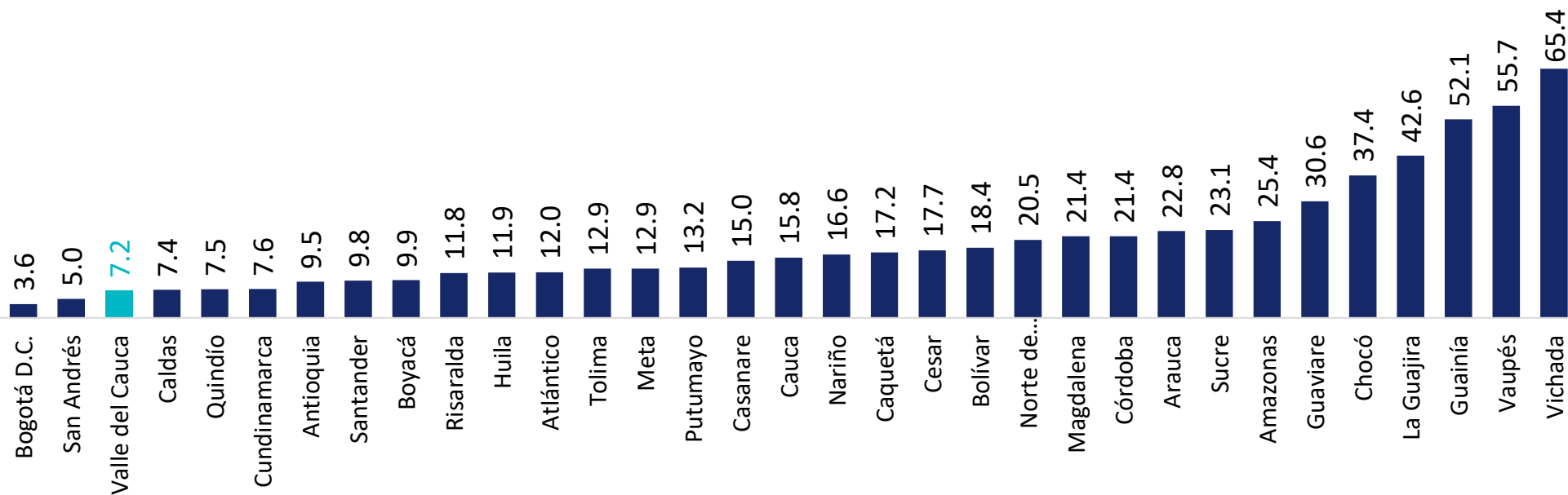
Población Total y Visitantes Municipios >100mil Habitantes (2023).



El Valle del Cauca es el tercer departamento con el menor índice de pobreza multidimensional del país

Calidad de Vida

Índice de Pobreza Multidimensional (IPM) por departamentos (%) 2023



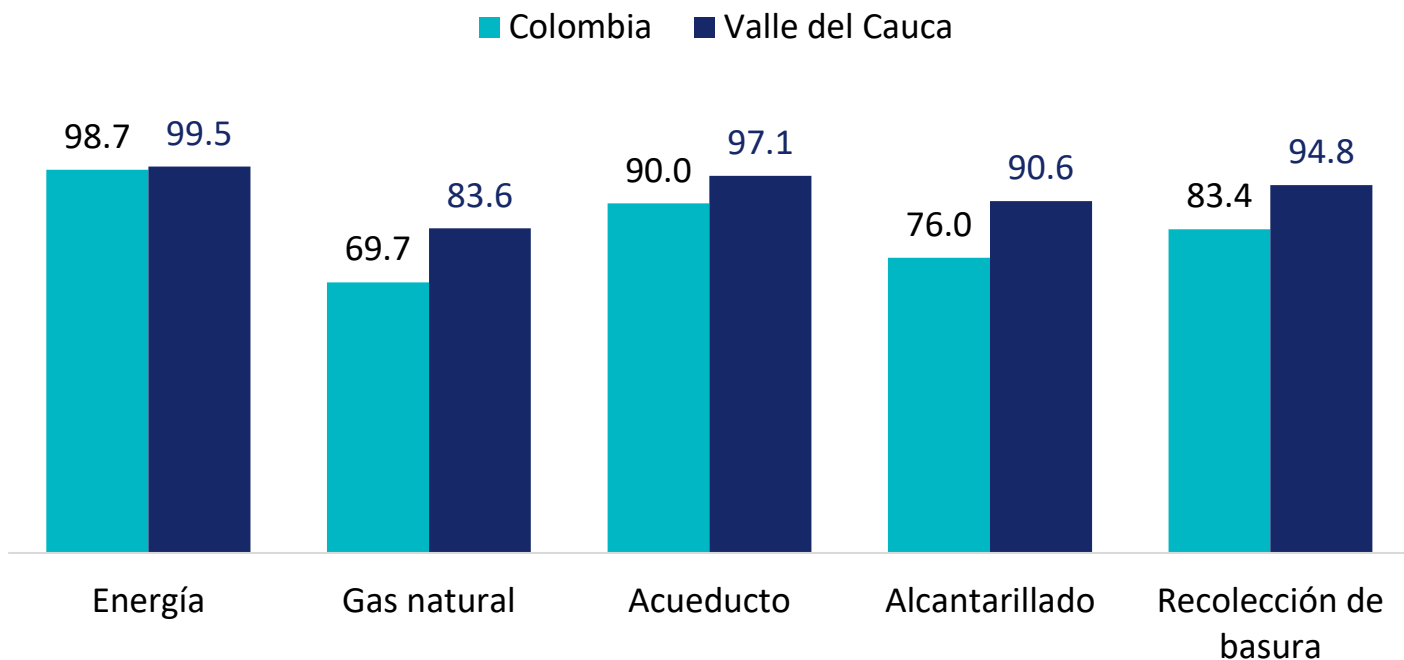
Fuente: DANE – Elaboración Secretaría Técnica CRCI VALLE

*La pobreza multidimensional hace referencia a la carencia de bienes o servicios básicos para la vida, que va más allá de la falta de recursos monetarios

**Datos expandidos con proyecciones de población, con base en los resultados del CNPV 2018

En el Valle del Cauca, más del 80% de los hogares tiene acceso a servicios públicos de alcantarillado, gas y energía

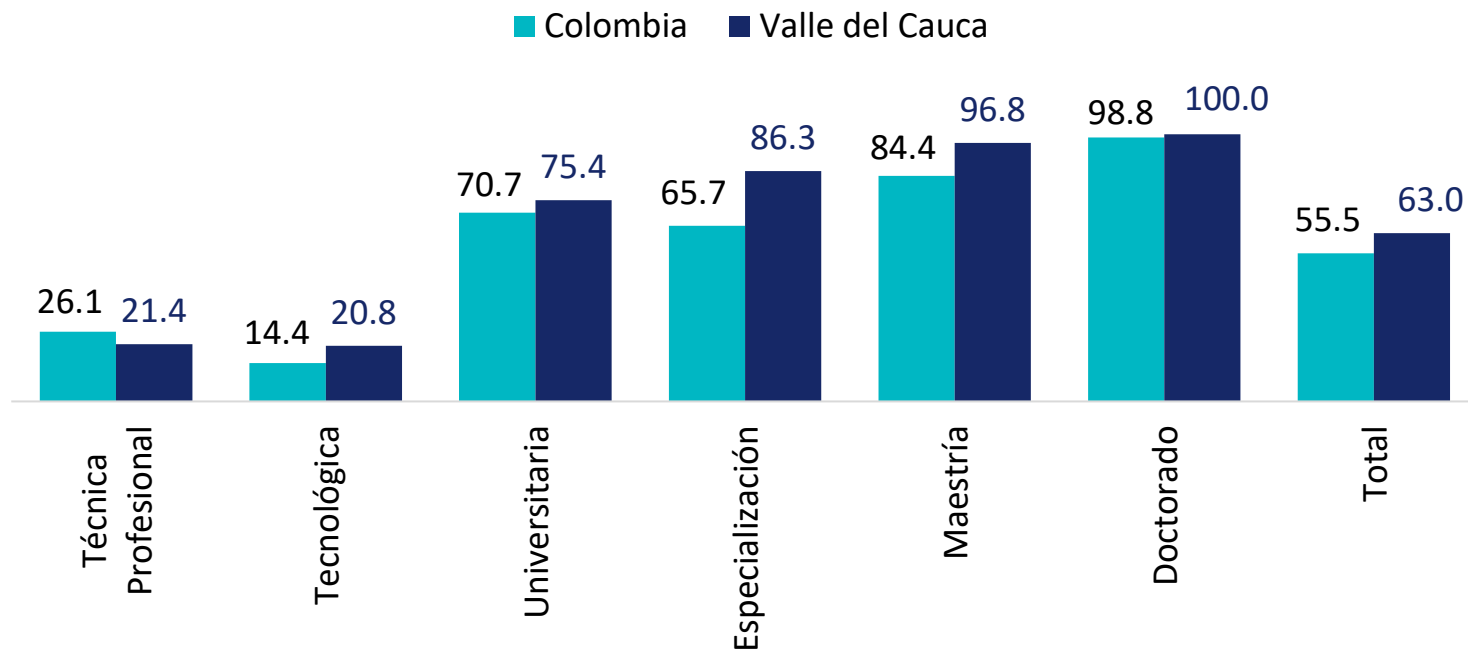
Hogares con acceso a servicios públicos (%) en el Valle del Cauca y Colombia (2023)



- 3er Departamento con mayor % de hogares con acceso a acueducto.
- 2do Departamento con mayor % de hogares con acceso a alcantarillado.

El Valle del Cauca cuenta con amplia oferta de educación superior de alta calidad

Participación (%) de matrícula de Instituciones de Educación Superior (IES) acreditadas en alta calidad en matrícula total – (2022)



- 9 IES acreditadas en alta calidad, 3er departamento con mayor número de instituciones acreditadas.

El Valle del Cauca cuenta con un sistema de salud caracterizado por altos estándares de calidad que lo han convertido en uno de los principales destinos de turismo médico del país

Centros Médicos del Valle del Cauca acreditados nacional e internacionalmente en alta calidad

Nombre	Ubicación	Nacionales		Internacionales	
		ICONTEC	SUAS*	JCI**	ISO 9001
Fundación Valle del Lili	Cali	x		x	x
Centro Médico Imbanaco	Cali	x		x	x
Clínica de Occidente	Cali	x			x
Clínica Versalles	Cali	x			
Clínica Colombia	Cali	x			x
Hospital Universitario del Valle	Cali	x	x		
Clínica Farallones	Cali	x			x
Clínica Nuestra Señora de los Remedios	Cali	x			x
Clínica Sebastián de Belalcázar	Cali	x			x
E.S.E. Red de salud del centro empresa social del estado hospital primitivo iglesias	Cali	x			
Clínica Neurocardiovascular DIME	Cali	x			
Hospital Departamental Psiquiátrico Universitario del Valle ESE	Cali	x			
Hospital Universitario Evaristo García E.S.E	Cali	x			
Hospital Departamental de Cartago	Cartago	x			x
Clínica Santa Ana - Cartago	Cartago	x			x
Clínica Versalles - Palmira	Palmira	x			x
Hospital Raúl Orejuela Bueno - Palmira	Palmira	x	x		
Clínica Palma Real - Palmira	Palmira	x			x
Clínica María Ángel - Palmira	Palmira	x			x
Hospital Tomás Uribe Uribe - Tuluá	Tuluá	x			x
Clínica San Francisco - Tuluá	Tuluá	x			x
Hospital San José - Buga	Buga	x	x		

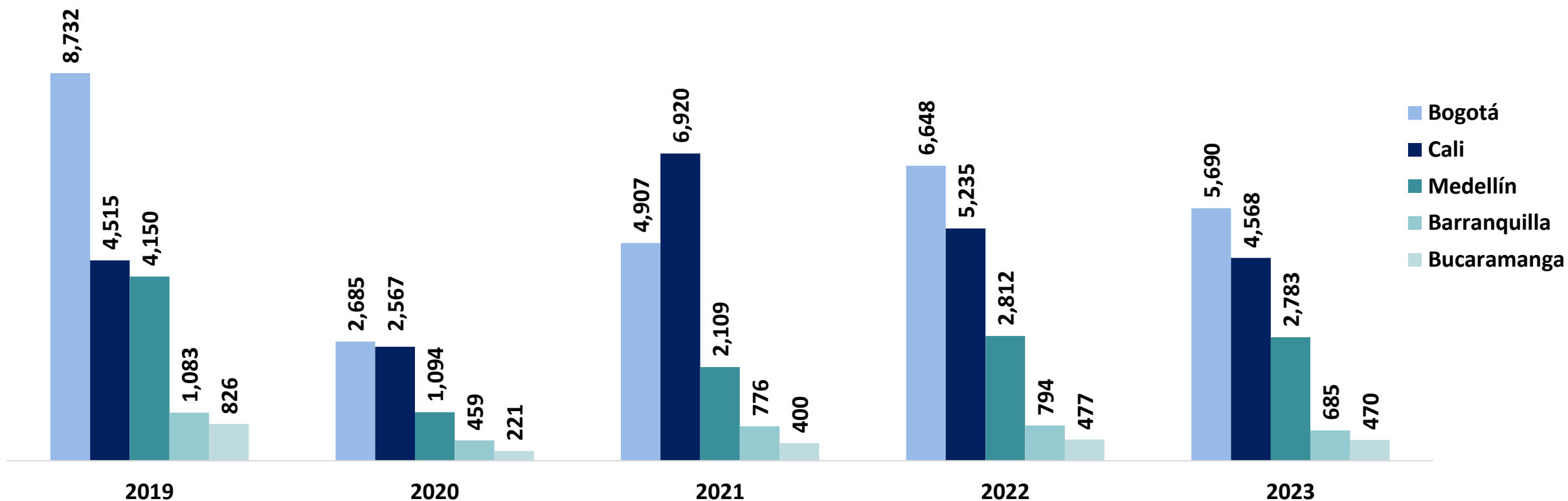
- **22 centros médicos**, públicos y privados, **acreditados en alta calidad** en 2023
- **2 centros médicos**, acreditados con la mayor distinción a nivel internacional

*Certificación del Sistema Único de Acreditación en Salud (SUAS)

** Joint Commission International (JCI)

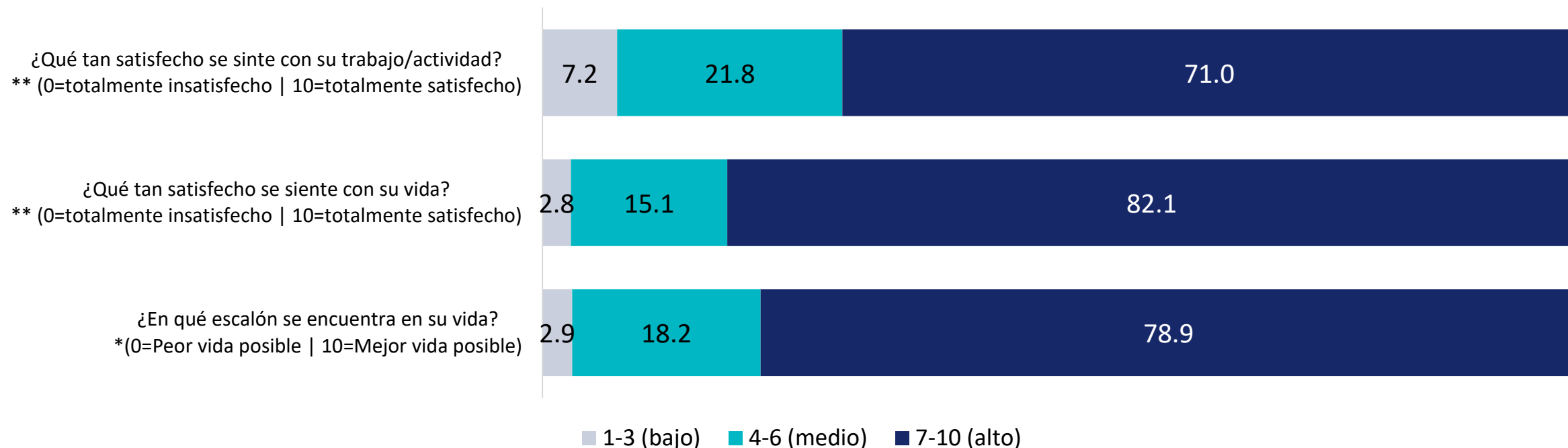
Cali fue la 2da ciudad que mayor cantidad de pacientes internacionales recibió por motivos de salud y atención médica (22,9%), superada apenas por Bogotá (28,6%)

Número de pacientes internacionales que ingresaron al país por motivos de salud, según principales ciudades 2019 – 2023



Los ciudadanos se sienten satisfechos con lo que el Valle del Cauca ofrece para sus vidas

Composición (%) en mayores a 14 años en bienestar subjetivo en el Valle del Cauca – (2023)



NARRATIVA DE COMPETITIVIDAD DEL VALLE DEL CAUCA



Comisión Regional de
Competitividad e Innovación
**VALLE DEL
CAUCA**